



HOSPITAL DR. ADOLFO  
BEZERRA DE MENEZES  
SÃO JOSÉ DO RIO PRETO - SP

---

**HOSPITAL DR ADOLFO BEZERRA DE MENEZES**

**CNPJ: 59.986.224/0001-67**

**Demonstrações Contábeis e Notas Explicativas**

**31 de dezembro de 2020 e 2019**




HOSPITAL DR ADOLFO BEZERRA DE MENEZES  
CNPJ - 59.986.224/0001-67  
BALANÇO PATRIMONIAL EM 31 DE DEZEMBRO DE 2020 E 2019  
(valores expressos em reais)


ATIVO	Nota	31/12/2020	31/12/2019
<b>CIRCULANTE</b>			
<b>Caixa e Equivalentes de Caixa</b>	<b>4</b>	<b>1.485.243</b>	<b>501.719</b>
Caixa		7.122	11.602
Contas Correntes - Sem Restrição		236.131	139.556
Aplicações - Sem Restrição		276.779	167.647
Aplicações - Com Restrição		965.210	182.913
<b>Créditos a Receber</b>	<b>5</b>	<b>1.048.189</b>	<b>1.721.320</b>
Convênios a Receber		956.945	1.645.020
Outros Créditos		3.690	735
Adiantamentos		82.754	75.565
Despesas Antecipadas		4.800	-
<b>Estoques</b>	<b>6</b>	<b>425.734</b>	<b>161.023</b>
Materiais		337.954	124.367
Farmácia		57.386	36.655
Unidade de Alimentação		22.752	-
Tecnologia da Informação		7.642	-
<b>TOTAL CIRCULANTE</b>		<b>2.959.166</b>	<b>2.384.062</b>
<b>NÃO CIRCULANTE</b>			
<b>Investimento</b>	<b>7</b>	<b>315.195</b>	<b>242.995</b>
Consortio		315.195	242.875
Cota Capital		-	120
<b>Imobilizado</b>	<b>8</b>	<b>11.914.161</b>	<b>11.554.439</b>
Imobilizado - Recurso Próprio	<b>8.1</b>	13.272.168	13.152.296
(-) Depreciação Imobilizado - Recurso Próprio	<b>8.1</b>	(1.781.131)	(1.597.857)
Imobilizado - Com Restrição	<b>8.2</b>	433.209	-
(-) Depreciação Imobilizado - Com Restrição	<b>8.2</b>	(10.085)	-
<b>Intangível</b>		<b>18.194</b>	-
Intangível		20.757	-
(-) Amortização Intangível		(2.563)	-
<b>TOTAL NÃO CIRCULANTE</b>		<b>12.247.550</b>	<b>11.797.434</b>
<b>TOTAL DO ATIVO</b>		<b>15.206.716</b>	<b>14.181.495</b>



HOSPITAL DR ADOLFO BEZERRA DE MENEZES  
CNPJ - 59.986.224/0001-67  
BALANÇO PATRIMONIAL EM 31 DE DEZEMBRO DE 2020 E 2019  
(valores expressos em reais)


PASSIVO	Nota	31/12/2020	31/12/2019
<b>CIRCULANTE</b>			
Fornecedores	9	169.985	134.104
Honorários Médicos		58.974	90.348
Obrigações Trabalhistas		52.357	462.116
Obrigações Tributárias e Sociais	10	190.118	190.863
Parcelamentos	11	168.295	196.987
Depositos de Pacientes		56.485	47.725
Subvenções a Realizar	12	787.621	-
Empréstimos e Financiamentos	13	932.746	870.841
Consórcio a Pagar		-	13.787
<b>TOTAL CIRCULANTE</b>		<b>2.416.580</b>	<b>2.006.771</b>
<b>NÃO CIRCULANTE</b>			
Parcelamentos - LP	11	315.060	446.802
Receitas Diferidas	14	423.124	-
Empréstimos e Financiamentos	13	1.686.297	2.395.158
<b>TOTAL NÃO CIRCULANTE</b>		<b>2.424.481</b>	<b>2.841.960</b>
<b>PATRIMÔNIO LÍQUIDO</b>			
Patrimônio Social	15.a	6.491.108	5.053.792
Superávit - do Exercício		1.022.909	1.427.335
Ajuste de Avaliação Patrimonial	15.b	2.851.638	2.851.638
<b>TOTAL PATRIMÔNIO LÍQUIDO</b>	15	<b>10.365.654</b>	<b>9.332.764</b>
<b>TOTAL PASSIVO + PATRIMÔNIO LÍQUIDO</b>		<b>15.206.716</b>	<b>14.181.495</b>

  
Sr. Graciano Tomaz Saturno  
Provedor


  
Eliséia Requena Bijotti  
Contadora CRC 1SP189450/O-0

**Parecer do Conselho Fiscal**

Nós, abaixo assinado, membros do Conselho Fiscal do Hospital Dr. Adolfo Bezerra de Menezes, procedemos a verificação do Balanço acima e concluímos após análise, pela aprovação.

  
Sra Marlene Zola Peres

  
Sr. Victor Luiz de Santis

  
Dr. Henrique Augusto Dias





HOSPITAL DR ADOLFO BEZERRA DE MENEZES  
CNPJ - 59.986.224/0001-67  
DEMONSTRAÇÃO DOS RESULTADOS PARA OS EXERCÍCIOS  
FINDOS EM 31 DE DEZEMBRO DE 2020 E 2019  
(valores expressos em reais)

	Nota	31/12/2020	31/12/2019
<b>RECEITAS</b>			
Convênios - SUS - Nº 02-2019	16.1	10.058.054	9.364.548
Outros Convênios	16.2	4.065.923	5.217.239
	16	<b>14.123.977</b>	<b>14.581.787</b>
<b>CUSTOS DOS SERVIÇOS PRESTADOS</b>			
Custos com Materiais e Medicamentos	17.1	(1.934.290)	(1.619.223)
Custo com Pessoal	17.2	(12.205.603)	(11.519.787)
Custos dos Serviços Prestados	17.3	(2.608.230)	(2.294.147)
	17	<b>(16.748.123)</b>	<b>(15.433.158)</b>
<b>Resultado Bruto</b>			
		<b>(2.624.145,44)</b>	<b>(851.370,37)</b>
<b>DESPESAS (RECEITAS) OPERACIONAIS</b>			
Despesas Administrativas		(2.109.763)	(1.976.641)
Financeiras Líquidas	18	(464.695)	(392.538)
Outras Receitas	19	1.761.747	1.451.821
Isenções Previdenciárias Usufruídas	20	2.369.483	2.180.285
Receitas com Trabalho Voluntário	21	76.800	-
		<b>1.633.571</b>	<b>1.262.927</b>
<b>RECEITAS C/ SUBVENÇÕES, DOAÇÕES E INCENTIVOS</b>			
Subvenção Federal	22	1.433.581	-
Subvenção Estadual	22	-	100.000
Doações		579.902	915.778
		<b>2.013.483</b>	<b>1.015.778</b>
<b>SUPERÁVIT DO EXERCÍCIO</b>			
		<b>1.022.909</b>	<b>1.427.335</b>

As notas explicativas são parte integrante das demonstrações contábeis.

São José do Rio Preto, 31 de dezembro de 2020.

  
Sr. Gracío Tomaz Saturno  
Provedor

  
Eliséia Requena Bijotti  
Contadora CRC 1SP189450/O-0


**DEMONSTRAÇÕES DAS MUTAÇÕES DO PATRIMÔNIO LÍQUIDO PARA OS  
EXERCÍCIOS FINDOS EM 31 DE DEZEMBRO DE 2020 E 2019**

(Valores em reais)

	Patrimônio Social	Resultado do Exercício	Ajuste de Avaliação Patrimonial	Patrimônio Líquido
<b>Saldo em 31 de dezembro de 2018</b>	<b>3.785.993</b>	<b>1.410.323</b>	<b>2.851.638</b>	<b>8.047.953</b>
Transferência do Superávit de 2018 para o Patrimônio Social	1.410.323	(1.410.323)	-	-
Superávit do exercício - 2019	-	1.427.335	-	1.427.335
Ajuste de Exercício Anterior	(142.524)	-	-	(142.524)
<b>Saldo em 31 de dezembro de 2019</b>	<b>5.053.791</b>	<b>1.427.335</b>	<b>2.851.638</b>	<b>9.332.764</b>
Transferência do Superávit de 2019 para o Patrimônio Social	1.427.335	(1.427.335)	-	-
Superávit do exercício - 2020	-	1.022.909	-	1.022.909
Ajuste de Exercício Anterior	9.982	-	-	9.982
<b>Saldo em 31 de dezembro de 2020</b>	<b>6.491.108</b>	<b>1.022.909</b>	<b>2.851.638</b>	<b>10.365.654</b>

As notas explicativas são parte integrante das demonstrações contábeis.

São José do Rio Preto, 31 de dezembro de 2020.

  
Sr. Graciano Tomaz Saturno  
Provedor

  
Eliséia Requena Bijotti  
Contadora CRC-15P189450/O-0






HOSPITAL DR ADOLFO BEZERRA DE MENEZES  
CNPJ - 59.986.224/0001-67


DEMONSTRAÇÃO DE FLUXO DE CAIXA  
PERÍODOS FINDOS EM 31 DE DEZEMBRO DE 2020 E 31 DE DEZEMBRO DE 2019  
(valores expressos em reais)

Método Indireto	31/12/2020	31/12/2019
<b>1 - DAS ATIVIDADES OPERACIONAIS:</b>		
(A) Resultado Líquido Ajustado		
Resultado Do Exercício	1.022.909	1.427.335
Depreciação	195.922	141.643
Ajuste de Exercícios Anteriores	9.982	(142.524)
Receitas Diferidas	423.124	-
(=) Resultado Ajustado	1.651.937	1.426.453
(B) Acréscimo e Decréscimo do Ativo Circulante e Não Circulante		
Créditos a Receber	688.120	(264.322)
Adiantamentos a Funcionários	(7.188)	(645)
Estoque	(264.711)	1.908
Outros Créditos	(7.800)	1.360
Variações no Realizável à Longo Prazo	(72.200)	63.258
(=) Acréscimo/Decréscimo do Ativo Circulante e Não Circulante	336.220	(198.442)
(C) Acréscimo e Decréscimo do Passivo Circulante e Não Circulante		
Fornecedores	35.882	(16.651)
Tributos e Contribuições a Recolher	(746)	(15.851)
Obrigações a Pagar a Médicos	(31.374)	(282.017)
Obrigações Trabalhistas	(409.759)	(205.178)
Outras Contas a Pagar	(79)	(34.391)
Parcelamentos Tributários/Fiscais	(28.613)	-
Depósitos de Pacientes	8.760	2.399
Subvenção a Realizar	787.621	-
Parcelamentos Tributários	(107.921)	(181.399)
Outros Parcelamentos	(23.821)	85.524
(=) Acréscimo/Decréscimo do Passivo Circulante e Não Circulante	229.949	(647.562)
<b>TOTAL DAS ATIVIDADES OPERACIONAIS (A+B+C)</b>	<b>2.218.106</b>	<b>580.449</b>
<b>2 - DAS ATIVIDADES DE INVESTIMENTOS:</b>		
Aquisição do Imobilizado	(573.838)	(264.448)
<b>TOTAL DAS ATIVIDADES DE INVESTIMENTOS</b>	<b>(573.838)</b>	<b>(264.448)</b>
<b>3 - DAS ATIVIDADES DE FINANCIAMENTOS:</b>		
Empréstimos e Financiamentos	(660.743)	(751.427)
<b>TOTAL DAS ATIVIDADES DE FINANCIAMENTOS</b>	<b>(660.743)</b>	<b>(751.427)</b>
<b>VARIAÇÃO DE CAIXA E EQUIVALENTES DE CAIXA (1+2+3)</b>	<b>983.524</b>	<b>(435.427)</b>
<b>SALDO DE CAIXA E EQUIVALENTES DE CAIXA NO INÍCIO DO EXERCÍCIO</b>	<b>501.719</b>	<b>900.586</b>
<b>VARIAÇÃO OCORRIDA NO PERÍODO</b>	<b>983.524</b>	<b>(435.427)</b>
<b>SALDO DE CAIXA E EQUIVALENTES DE CAIXA NO FINAL DO EXERCÍCIO</b>	<b>1.485.243</b>	<b>501.719</b>

As notas explicativas são parte integrante das demonstrações contábeis.

São José do Rio Preto, 31 de dezembro de 2020.

  
Sr. Gracío Tomaz Saturno  
Provedor

  
Eliséia Requena Bijotti  
Contadora CRC 1SP189450/O-0



## 1. Contexto Operacional

A Entidade atua no ramo hospitalar, especializada em tratamento de doenças mentais. Toda a sua estrutura operacional é voltada para esta atividade. A principal fonte de receita é advinda de internações e atendimentos de urgência e emergência que são oriundos do sistema SUS. As receitas cujas origens são advindas de internações de particulares ou de planos de saúde representam em média 28,79% do faturamento. A entidade, pelas características próprias de atuação e de forma estatutária, é considerada filantrópica.

## 2. Bases de preparação e apresentação das demonstrações contábeis

### 2.1. Declaração de conformidade

Estas demonstrações contábeis foram elaboradas de acordo com o Pronunciamento Técnico de Contabilidade, emitido pelo Comitê de Pronunciamentos Contábeis (CPC) conforme adotado no Brasil por meio de aprovação do Conselho Federal de Contabilidade (CFC), ou seja, de acordo com as práticas contábeis adotadas no Brasil em observância a ITG 2002 que trata da contabilidade para Entidades Sem Fins Lucrativos.

A Administração aprovou a conclusão das demonstrações contábeis em 10 de março de 2021.

### 2.2. Base de mensuração

As demonstrações contábeis foram preparadas com base no custo histórico, com exceção dos instrumentos financeiros derivativos que foram mensurados e reconhecidos nos balanços patrimoniais pelo valor justo.

### 2.3. Moeda funcional

Essas demonstrações contábeis são apresentadas em Real, que é a moeda funcional da Entidade.

### 2.4. Uso de Estimativas

A preparação das demonstrações contábeis requer o uso, pela Administração da Entidade de estimativas e premissas que afetam os saldos ativos e passivos e outras transações. Sendo assim, nas demonstrações contábeis podem ser incluídas diversas estimativas referentes a ajustes a valor presente, realização de tributos diferidos, provisão para créditos de liquidação duvidosa, cálculos do valor de contratos futuros de energia, vida útil do ativo imobilizado e provisões necessárias para passivos contingentes, para calcular projeções para determinar a recuperação de saldos do imobilizado, bem como a determinação de provisão para imposto de renda e contribuição social diferidas. Como o julgamento da Administração envolve a determinação de estimativas relacionadas



à probabilidade de eventos futuros, os resultados reais eventualmente podem divergir dessas estimativas.

As principais estimativas são relacionadas com a determinação de taxas de depreciação do ativo imobilizado, provisão para créditos de liquidação duvidosa.

### **3. Principais práticas contábeis adotadas**

As principais políticas contábeis aplicadas na preparação destas demonstrações contábeis estão apresentadas a seguir. Essas políticas foram aplicadas de modo consistente nos exercícios apresentados.

#### **3.1. Caixas e equivalentes de caixa**

Incluem os saldos de caixa, depósitos bancários e aplicações financeiras cujo vencimento seja de até 90 dias da data da aplicação, registradas ao custo, acrescido dos rendimentos auferidos até a data do balanço que não supera o valor de mercado.

As aplicações financeiras são reconhecidas e mensuradas pelo valor justo e os resultados financeiros auferidos nessas operações são alocados diretamente ao resultado.

#### **3.2. Contas a receber**

Apresentadas aos valores de realização, deduzidos do ajuste para créditos de liquidação duvidosa, que é constituído com base na análise dos riscos de perda esperada da realização do contas a receber.

#### **3.3. Estoques**

O custo é determinado usando o método da média ponderada móvel e, em geral, compreende materiais hospitalares, medicamentos, materiais de consumo. Os estoques obsoletos ou "vencidos" são baixados ou substituídos, quando identificados.

#### **3.4. Imobilizado**

Registrado ao custo de aquisição, deduzido da depreciação acumulada e perdas por redução do valor recuperável, quando aplicável. A depreciação é calculada pelo método linear às taxas da Entidade.

#### **3.5. Demais passivos circulantes e não circulantes**

São demonstrados pelos valores conhecidos ou exigíveis, acrescidos, quando aplicáveis, dos respectivos encargos.





### 3.6. Provisões

Uma provisão é reconhecida, em função de um evento passado, se a Entidade tem uma obrigação legal ou construtiva que possa ser estimada de maneira confiável, e é provável que um recurso econômico seja exigido para liquidar a obrigação. As provisões são apuradas através do desconto dos fluxos de caixa futuros esperados a uma taxa antes de impostos que reflete as avaliações atuais de mercado quanto ao valor do dinheiro no tempo e riscos específicos para o passivo.

### 3.10. Apuração do Resultado

O resultado das operações é apurado em conformidade com o regime contábil de competência.

## 4. Caixa e Equivalentes de Caixa

São registrados os valores mantidos em caixa na Entidade e instituições financeiras, em contas movimento ou aplicações financeiras.

<u>Sem Restrição</u>	<u>2020</u>	<u>2019</u>
Caixa	7.122	11.602
Contas Correntes - Sem Restrição	236.131	139.556
Aplicações - Sem Restrição	276.779	167.647
	<u>520.032</u>	<u>318.805</u>
<u>Com Restrição</u>	<u>2020</u>	<u>2019</u>
Caixa - Com Restrição	-	-
Contas Correntes - Com Restrição	-	-
Aplicações - Com Restrição	965.210	182.913
	<u>965.210</u>	<u>182.913</u>
<b>Total de Caixa e Equivalentes de Caixa</b>	<b><u>1.485.243</u></b>	<b><u>501.719</u></b>



## 5. Créditos a Receber

<b>Convênios a Receber</b>	<b>2020</b>	<b>2019</b>
Austa Clínicas A Receber	25.807	51.486
Bensaude A Receber	7.933	638
Cabesp A Receber	170	425
Hb Saude A Receber	32.519	45.684
Santa Casa Monte Alto A Recebe	26.261	7.477
Unimed A Receber	362.211	371.993
Sul America Comp. De Seg.Saude	190	361
Sao Francisco Sist.Saude A Rec	45.600	112.162
Santa Casa Araquatuba	-	4.761
Santa Casa Ribeirao Preto	1.425	-
Creditos A Receber M/S Sus	338.141	780.153
Creditos A Receber Integra Sus	-	12.459
Creditos A Receber Bebedouro	23.944	23.944
Creditos A Receber Matao	92.745	233.477
	<b>956.945</b>	<b>1.645.020</b>

<b>Outros Créditos</b>	<b>2020</b>	<b>2019</b>
Cheques A Receber	690	735
Deposito Caução	3.000	-
	<b>3.690</b>	<b>735</b>

<b>Adiantamentos</b>	<b>2020</b>	<b>2019</b>
Adiantamentos A Funcionarios	30.254	41.081
Adiantamento De Ferias	52.500	34.484
	<b>82.754</b>	<b>75.565</b>

## 6. Estoques

<b>Estoques</b>	<b>2020</b>	<b>2019</b>
Almoxarifado	166.057	98.286
Farmacia	57.386	36.655
Material Medico	171.897	26.081
Unidade De Alimentacao	22.752	-
T.I.	7.642	-
	<b>425.734</b>	<b>161.023</b>



**7. Investimentos**

<u>Investimento</u>	<u>2020</u>	<u>2019</u>
Consortio Iveco Gr 2553 Cota 1	193.361	148.391
Consortio Sicredi Grupo 050059	121.834	94.484
Sicoob Cota Capital	-	120
	<u>315.195</u>	<u>242.995</u>

**8. Imobilizado, Depreciação Acumulada e Intangível**

O imobilizado é mensurado pelo seu custo histórico, menos depreciação acumulada. O custo histórico inclui os gastos diretamente atribuíveis à aquisição dos itens.

A depreciação dos ativos é calculada usando o método linear para alocar seus custos aos seus valores residuais durante a vida útil estimada, como segue:



<b>IMOBILIZADO</b>	Saldo Inicial	Adições	Baixas	Saldo Final
EQUIPAMENTOS MEDICOS HOSPITALA	45.006,13	-	-	45.006,13
IMOVEIS - EDIFICAQOES	10.316.342,48	-	-	10.316.342,48
INSTALAQOES DE EQUIPAMENTOS	101.984,14	-	-	101.984,14
MAQUINAS MOVEIS E UTENSILIOS	1.269.266,19	-	-	1.269.266,19
EQUIPAMENTOS DE INFORMATICA	67.574,45	-	-	67.574,45
ROUPARIA	256.028,16	-	-	256.028,16
VEICULO DE PASSEIO	221.503,83	-	-	221.503,83
VEICULO UTILITARIO	295.793,69	-	-	295.793,69
MAQUINAS MOVEIS UTENSILIOS	141.055,40	65.851,58	-	206.906,98
EQUIPAMENTOS DE INFORMATICA	57.374,34	44.505,00	-	101.879,34
IMOVEIS EM DOAQAO	121.490,01	-	-	121.490,01
TERRENOS EM DOAQAO	60.745,01	-	-	60.745,01
ROUPARIA	27.631,85	-	-	27.631,85
VEICULOS	170.500,00	-	-	170.500,00
EDIFICAQOES	-	9.515,76	-	9.515,76
<b>Total Custo</b>	<b>13.152.295,68</b>	<b>9.515,76</b>	-	<b>13.272.168,02</b>

**DEPRECIÇÃO**

DEPRECIAQAO EQUIP.COMBATE INCE	- 57.718,01	- 4.319,41	-	- 62.037,42
DEPRECIAQAO EQUIP.MEDICO HOSPI	- 25.467,16	- 1.953,90	-	- 27.421,06
DEPRECIAQAO IMOVEIS	- 274.944,24	- 16.561,25	-	- 291.505,49
DEPRECIAQAO IMOVEIS REAVALIAQO	- 104.649,60	-	-	- 104.649,60
DEPRECIAQAO INSTALAQOES TELEFO	- 1.072,05	-	-	- 1.072,05
DEPRECIAQAO MAQ.MOVEIS E UTENS	- 531.770,06	- 73.749,61	-	- 605.519,67
DEPRECIAQAO ROUPARIA	- 193.478,04	- 6.255,01	-	- 199.733,05
DEPRECIAQAO VEICULOS PASSEIO	- 191.185,44	- 3.031,84	-	- 194.217,28
DEPRECIAQAO VEICULOS UTILITARI	- 153.965,73	- 14.182,80	-	- 168.148,53
DEPRECIAQAO EQUIP INFORMATICA	- 24.143,43	- 4.343,10	-	- 28.486,53
DEPRECIAQAO MAQUINAS MOVEIS UT	- 16.391,19	- 13.054,26	-	- 29.445,45
DEPRECIAQAO EQUIP INFORMATICA	- 8.564,72	- 26.632,92	-	- 35.197,64
DEPRECIAQAO DE IMOVEIS	- 8.099,33	- 4.859,60	-	- 12.958,93
DEPRECIAQAO ROUPARIA	- 1.546,60	- 2.835,81	-	- 4.382,41
DEPRECIAQAO VEICULOS	- 4.861,11	- 11.366,67	-	- 16.227,78
DEPRECIAQAO EDIFICAQOES	-	- 128,08	-	- 128,08
<b>Total Depreciação</b>	<b>- 1.597.856,71</b>	<b>- 183.274,26</b>	-	<b>- 1.781.130,97</b>

**IMOBILIZADO COM RESTRIÇÃO**

	Saldo Inicial	Adições	Baixas	Saldo Final
MAQUINAS MOVEIS E UTENSILIOS	-	127.309,12	-	127.309,12
EQUIPAMENTOS MEDICOS HOSPITALA	-	59.548,50	-	59.548,50
ROUPARIA COM RESTRIQAO	-	4.357,44	-	4.357,44
EDIFICAQOES COM RESTRIQAO	-	241.993,98	-	241.993,98
	-	<b>433.209,04</b>	-	<b>433.209,04</b>

**DEPRECIÇÃO IMOB. COM RESTRIÇÃO**

DEPRECIAQAO MAQUINAS MOVEIS E	-	- 4.877,49	-	- 4.877,49
DEPRECIAQAO EQUIP.MEDICOS HOSP	-	- 2.229,73	-	- 2.229,73
DEPRECIAQAO ROUPARIA COM RESTR	-	- 72,62	-	- 72,62
DEPRECIAQAO EDIFICAQOES COM RE	-	- 2.904,92	-	- 2.904,92
<b>Total Depreciação</b>	-	<b>- 10.084,76</b>	-	<b>- 10.084,76</b>

**Imobilizado Líquido**

**11.554.438,97**

**11.914.161,33**





### 9. Fornecedores

As contas a pagar a fornecedores são obrigações a pagar por bens e serviços que foram adquiridos no curso normal dos negócios. Os montantes são reconhecidos inicialmente pelos valores mensurados pelo custo amortizado com o método de taxa efetiva de juros. Na prática, as contas a pagar são normalmente reconhecidas pelo valor da fatura ou nota fiscal correspondente.

### 10. Obrigações Tributárias

Representam valores a recolher referente a, INSS, IRRF e PIS/COFINS, retidos de funcionários e fornecedores, e valores a pagar referente ao FGTS, que deverão ser pagos em janeiro de 2021.

Obrigações Tributárias e Sociais	2020	2019
Cofins, Csll, Pis A Recolher	5.872	9.292
Fgts A Recolher	73.780	72.288
Inss A Recolher	54.438	51.548
Inss A Recolher S/ Notas Fisca	35	28
Irrf Recolher S/Notas Fiscais	4.739	6.591
Irrf A Recolher S/Folha Pcto	51.254	51.117
	<b>190.118</b>	<b>190.863</b>

### 11. Parcelamentos

Parcelamentos	2020	2019
Parcelamento Sema e (Água E Esg)	24.049	24.129
Parcelamento Inss	144.246	172.858
<b>Curto Prazo</b>	<b>168.295</b>	<b>196.987</b>
Fgts. Parcelamento LP	86.083	93.003
Parcelamento Inss Longo Prazo	167.274	268.275
Parcelamento Sema e (Água E Esg)	61.703	85.524
<b>Longo Prazo</b>	<b>315.060</b>	<b>446.802</b>
<b>Total de Parcelamento</b>	<b>483.355</b>	<b>643.789</b>

### 12. Subvenção a Realizar

Subvenções a Realizar	2020	2019
APLIC.BB 304 484-X COM RESTRIQ	787.621	-
<b>Ativo</b>	<b>787.621</b>	-
Subvenção a Realizar	787.621	-
<b>Passivo</b>	<b>787.621</b>	-



### 13. Empréstimos e Financiamentos

Financiamento a Longo Prazo, junto ao Banco Caixa Econômica Federal - BNDES no valor de R\$ 1.287.511,74 (um milhão duzentos e oitenta e sete mil quinhentos e onze reais e setenta e quatro centavos) e junto ao Banco Caixa Econômica Federal no valor de R\$ 398.785,71 (trezentos e noventa e oito mil setecentos e oitenta e cinco reais e setenta e um centavos), ambos com encargos usuais de mercado.

<b>Empréstimos e Financiamentos</b>	<b>2020</b>	<b>2019</b>
Caixa Econ. Federal Empréstimo	1.031.025	981.149
Outros Empréstimos a Pagar	162.028	150.000
Juros a Apropriar CP	- 260.307	- 260.307
<b>Curto Prazo</b>	<b>932.746</b>	<b>870.841</b>
Caixa Economica Federal LP	2.675.286	3.814.910
Juros A Apropriar LP	- 988.988	- 1.419.752
<b>Longo Prazo</b>	<b>1.686.297</b>	<b>2.395.158</b>
<b>Total de Empréstimo e Financiamento</b>	<b>2.619.043</b>	<b>3.266.000</b>

### 14. Receita Diferida

Conforme determinado nas normas brasileiras de contabilidade, especificamente na NBC TG 07 - Subvenção e Assistência Governamentais, as subvenções destinadas a investimentos, deverão ter o seu reconhecimento em contas de resultado, conforme ocorre a realização dos bens, que no caso de imobilizado se dá pela depreciação ou alienação do bem.

<b>IMOBILIZADO COM RESTRIÇÃO</b>	<b>31/12/2019</b>	<b>Adições</b>	<b>Baixas</b>	<b>31/12/2020</b>
MAQUINAS MOVEIS E UTENSILIOS	-	127.309,12	-	127.309,12
EQUIPAMENTOS MEDICOS HOSPITALA	-	59.548,50	-	59.548,50
ROUPARIA COM RESTRIQAO	-	4.357,44	-	4.357,44
EDIFICAQOES COM RESTRIQAO	-	241.993,98	-	241.993,98
	-	<b>433.209,04</b>	-	<b>433.209,04</b>
<b>DEPRECIAÇÃO IMOB. COM RESTRIÇÃO</b>				
DEPRECIAQAO MAQUINAS MOVEIS E	-	4.877,49	-	4.877,49
DEPRECIAQAO EQUIP.MEDICOS HOSP	-	2.229,73	-	2.229,73
DEPRECIAQAO ROUPARIA COM RESTR	-	72,62	-	72,62
DEPRECIAQAO EDIFICAQOES COM RE	-	2.904,92	-	2.904,92
<b>Total Depreciação</b>	-	<b>10.084,76</b>	-	<b>10.084,76</b>
<b>Receita Diferida</b>	-			<b>423.124,28</b>

Desta forma, a Entidade reconhece como receita de subvenções para investimento, em conta de resultado, o mesmo valor que contabiliza como depreciação do bem imobilizado.



## 15. Patrimônio Líquido

### a) Patrimônio Social

Representa o patrimônio inicial da Entidade, considerando os superávits/déficits apurados anualmente desde a data de sua constituição, bem como ajuste de avaliação patrimonial e ajustes de exercícios anteriores.

No exercício de 2.020 a Entidade apresenta um Patrimônio Líquido no montante consolidado de R\$ 10.365.654.

### b) Ajuste de Avaliação Patrimonial

Anualmente, é realizado desta conta, em contrapartida do Patrimônio Social, os valores referentes a mais valia dos bens avaliados, em decorrência de sua utilização, multiplicando o valor da mais valia apurada pela nova taxa de depreciação assumida.

## 16. Receitas

As receitas são registradas mensalmente, em obediência aos princípios de competência do exercício e são provenientes de atendimento hospitalar a pacientes particulares, de empresas privadas e órgãos públicos, com os quais a Entidade, mantém convênio, sendo em sua maior parte com o SUS e Convênios Particulares.

### 16.1 Receitas Convênios SUS

Convênios - SUS - Nº 02-2019	2020	2019
Sus - Sistema Unico De Saude	-	9.364.548
Convênio Sus No 002/2019	10.058.054	-
	<u>10.058.054</u>	<u>9.364.548</u>

### 16.2 Receitas Outros Convênios

Outros Convênios	2020	2019
Receita Unimed	2.088.653	2.153.877
Receita Hospitalar De Particulares	403.125	280.937
Receita Hb Saude	336.864	572.198
Receita Austa Clinica	315.248	443.424
Receita Pref. Munic.Matao	311.562	483.975
Receita Sao Francisco Sist Saude Se Lt	278.466	736.330
Receita Bem Estar Saude	156.147	145.517
Receita Santa Casa Monte Alto	69.399	30.969
Receita Sul America Companhia De Segur	43.239	33.783
Receita Santa Casa Votuporanga (Sansalt	34.149	5.974
Receita Cabesp	12.600	114.514
Receita Santa Casa De Araquatuba	8.166	16.403
Receita Exames Laboratoriais	3.550	-
Receita Assupero-Assoc.Unificada De En	3.330	7.100
Receita Santa Casa Ribeirao Preto	1.425	11.413
Receita Cassi	-	161.809
Receita Sta Casa Rio Preto	-	5.105
Receita Regional Saude	-	13.913
	<u>4.065.923</u>	<u>5.217.239</u>





17. Custos do Serviços Prestados

17.1 Custos Materiais e Medicamentos

Custos com Materiais e Medicamentos	2020	2019
Custo com Nutricao E Dietetica	- 441.281	- 435.304
Custo com Medicamentos	- 433.874	- 448.569
Custo com Material Medico	- 334.950	- 83.880
Custo com Carne	- 181.861	- 163.495
Custo com Despesas Com Cantina	- 115.462	- 104.880
Custo com Gas	- 114.781	- 140.676
Custo com Paes	- 96.322	- 101.572
Custo com Despesas Diversas C/ Pacientes	- 72.015	- 56.001
Custo com Leite	- 59.603	- 46.317
Custo com Cafe	- 28.435	- 27.550
Custo com Repasse Serv De Acompanhante	- 18.240	-
Custo com Indenizacao Acao Judicial	- 12.000	-
Custo com Terapia Ocupacional	- 10.616	- 2.688
Custo com Horta	- 10.460	- 8.294
Custo com Exames Laboratoriais	- 4.391	-
	<b>(1.934.290)</b>	<b>(1.619.223)</b>

17.2 Custos com Pessoal

Custo com Pessoal	2020	2019
Custo com Pessoal 13 Salario	- 583.316	- 547.154
Custo com Pessoal Auxilio Creche	- 34.038	- 27.278
Custo com Pessoal Equip/Serviços E Materiais Seg	- 4.321	- 4.192
Custo com Pessoal Exames Medicos	- 14.065	- 3.140
Custo com Pessoal F.G.T.S.	- 641.819	- 614.574
Custo com Pessoal F.G.T.S. Rescisoes	- 113.567	- 129.948
Custo com Pessoal Ferias Normais + 1/3	- 707.650	- 767.368
Custo com Pessoal Indenizacao Trabalhista	- 5.405	- 5.334
Custo com Pessoal Ordenados E Vencimentos	- 6.746.579	- 6.378.045
Custo com Pessoal Rescisoes De Contrato De Traba	- 189.825	- 150.183
Custo com Pessoal Seguro Pessoal	- 8.454	- 6.088
Custo com Pessoal Servico Saude Ocupacional	- 38.060	- 33.035
Custo com Pessoal Ticket Alimentacao	- 572.790	- 552.776
Custo com Pessoal Vale Refeicao	- 44.402	-
Custo com Pessoal Vales Transportes	- 42.636	- 52.222
Custo com Pessoal Uniforme/Epi	- 7.102	- 1.366
Custo com Pessoal Convenio Funcionarios Estagio	- 60.186	- 48.243
Custo com Pessoal Cursos Tecnicos	- 6.393	- 18.555
Custo com Pessoal Contribuicao Assistencia	- 15.511	-
Custo com Pessoal Isenção Inss Cota Patronal	- 2.287.209	- 2.180.285
Custo com Pessoal Isenção Pis S/ Folha De Pagame	- 82.274	-
	<b>(12.205.603)</b>	<b>(11.519.787)</b>





### 17.3 Custos dos Serviços Prestados

<u>Custos dos Serviços Prestados</u>	<u>2020</u>	<u>2019</u>
Custos dos Serviços Prestados - HONORARIOS MEDICOS	- 323.340	- 1.549.108
Custos dos Serviços Prestados - REPASSE CONV.PARTICULAR	- 400.661	- 456.469
Custos dos Serviços Prestados - REPASSE CONV.SUS	- 304.095	- 288.570
Custos dos Serviços Prestados - PLANTOES NA EMERGENCIA	- 1.580.134	-
	<u>(2.608.230)</u>	<u>(2.294.147)</u>


### 18. Financeiras Líquidas

As receitas financeiras abrangem juros sobre aplicações financeiras, reconhecidas no resultado através do método dos juros efetivos. Também abrangem as receitas de reciprocidade reconhecidas no resultado por meio do regime de competência. As despesas financeiras abrangem, substancialmente as despesas com juros, inclusive de financiamentos, e despesas bancárias, e podem ser apresentadas como segue:

<u>Receitas Financeiras</u>	<u>2020</u>	<u>2019</u>
Descontos Obtidos	2.063	10.655
Renda S/ Aplic. Financeira	20.241	19.117
	<u>22.304</u>	<u>29.772</u>
<u>Despesa Financeira</u>	<u>2020</u>	<u>2019</u>
Despesas Bancarias	- 15.712	- 15.186
Tarifa Com Cartao De Credito	- 3.071	-
Descontos Consedidos	- 300	-
Juros E Multas Financeiras	- 375	- 255
Juros Sobre Empréstimos	- 462.739	- 406.869
Perdas Diversas	- 4.803	-
	<u>(487.000)</u>	<u>(422.310)</u>
<b>Financeiras Líquidas</b>	<b>(464.695)</b>	<b>(392.538)</b>

### 19. Outras Receitas

<u>Outras Receitas</u>	<u>2020</u>	<u>2019</u>
Arrec.Fundos Junto A Comunidad	779.950	715.425
Receitas De Farmacia Doacoes	434.465	164.582
Receita Com Hospital Escola	231.924	205.052
Cantina	166.934	171.630
Receitas Diversas	50.333	47.184
Receita Com Refeicao	32.292	32.979
Lavanderia	22.955	28.685
Receita Nota Fiscal Paulista	13.179	13.127
Receitas Doacoes Judiciais	12.780	10.980
Receita De Eventos	9.172	24.829
Eventos Terapeuticos	7.764	11.004
Receita Salao De Beleza	-	2.742
Receita Venda Medicamentos	-	10.080
Receita Com Recepção	-	13.523
	<u>1.761.747</u>	<u>1.451.821</u>



Página 17 de 19



## 20. Isenções Previdenciárias usufruídas

De acordo com o Art. 150 da Constituição Federal, a entidade é imune dos impostos sobre patrimônio e renda. Além disso, é considerada isenta de contribuições de acordo com o Art. 195 da Constituição Federal pois atende ao disposto na Lei 12.101/2009 e no Decreto 7.300/2010.

Em atendimento à ITG 2002 – Entidades sem Finalidade de Lucros e também ao artigo 30 da Portaria MS 834/16, estão demonstrados a seguir os valores relativos à isenções usufruídas pela Entidade durante o exercício de 2020, como se devidos fossem:

<u>Isenções Previdenciárias Usufruídas</u>	<u>2020</u>	<u>2019</u>
INSS Cota Patronal	2.287.209	2.180.285
Pis S/ Folha de Pagamento	82.274	-
	<u>2.369.483</u>	<u>2.180.285</u>

## 21. Trabalho Voluntário

De acordo com a ITG 2002 - Entidade sem Finalidade de Lucros, que determina o reconhecimento do trabalho voluntário pelo valor justo da prestação do serviço como se tivesse ocorrido o desembolso financeiro. Assim sendo foram levantados os trabalhos voluntários tomados Entidade. Em primeira instância encontram-se os trabalhos voluntários, que, sem nenhuma remuneração são prestados pelos membros da DIRETORIA EXECUTIVA da entidade. A mensuração destes trabalhos foi feita com base nas horas despendidas, avaliadas pelo valor de mercado regional.

## 22. Subvenções

As doações para projetos específicos são registradas no passivo circulante e revertidas integralmente em projetos de pesquisas e ações sociais da Entidade, quando então são registradas ao resultado para custeio das despesas ou para aquisições de ativos imobilizados.

As doações não específicas, destinadas ao custeio normal das operações, são registradas diretamente no resultado como receita de doações.

<u>Subvenção Federal</u>	<u>2020</u>	<u>2019</u>
Convenio 04/2020/Sms	500.000	-
Convenio 07/2020/Sms	933.581	-
	<u>1.433.581</u>	<u>-</u>
<u>Subvenção Estadual</u>	<u>2020</u>	<u>2019</u>
Sub.Estad.Conv.1056/2018	-	100.000
	<u>-</u>	<u>100.000</u>



### 23. Atendimento ao SUS

A Entidade, em atendimento ao artigo 4º da Lei nº 12.101/2009, e Portaria MS 834/2016, apresentou em 2020 percentuais de atendimentos decorrentes de convênio firmado com o SUS (Sistema Único de Saúde) superior a 60% do total de sua capacidade instalada.

Competência			Internação			% SUS Mensal
			SUS	Não-SUS	% SUS	
Mês / Ano			Paciente-Dia	Paciente-Dia	Internação	
Janeiro	-	2020	4.977	2.959	62,71%	62,71%
Fevereiro	-	2020	4.803	2.091	69,67%	69,67%
Março	-	2020	4.931	1.242	79,88%	79,88%
Abril	-	2020	4.875	1.814	72,88%	72,88%
Mai	-	2020	4.862	803	85,83%	85,83%
Junho	-	2020	4.504	922	83,01%	83,01%
Julho	-	2020	2.554	953	72,83%	72,83%
Agosto	-	2020	2.318	1.274	64,53%	64,53%
Setembro	-	2020	3.011	936	76,29%	76,29%
Outubro	-	2020	3.498	835	80,73%	80,73%
Novembro	-	2020	4.257	1.216	77,78%	77,78%
Dezembro	-	2020	4.893	1.249	79,66%	79,66%
<b>Total (SEM INCENTIVO)</b>	-	<b>2020</b>	<b>49.483</b>	<b>16.294</b>	<b>75,23%</b>	<b>75,23%</b>

No Plano de Ação Regional (Portaria MS 1.970/2011 - Artigo 33), preencha caso a entidade possua:

I - Atenção obstétrica e neonatal;

II - Atenção oncológica;

III - Atenção às urgências e emergências;

IV - Atendimentos voltados aos usuários de álcool, crack e outras

V - Hospitais de Ensino

**Percentual de Atendimento ao SUS - TOTAL - 2020 75,23%**

### 24. Eventos subsequentes


Com base nas informações conhecidas até o momento, na avaliação da Administração, os impactos relacionados a este assunto, já estão refletidos nas demonstrações contábeis em 31 de dezembro de 2020.


### 25. Outras Informações

Os registros contábeis, fiscais e trabalhistas estão sujeitos ao exame das autoridades fiscais competentes durante prazos prescricionais variáveis consoantes a legislação específica aplicável.

São José do Rio Preto, 31 de dezembro de 2020.

\*\*\*

  
Sr. Graciano Tomaz Saturno  
Provedor

  
Eliséia Requena Bijotti  
Contadora CRC 15P189450/O-0



## RELATÓRIO DOS AUDITORES INDEPENDENTES SOBRE AS DEMONSTRAÇÕES CONTÁBEIS

Ao Senhor Provedor do

**HOSPITAL DR ADOLFO BEZERRA DE MENEZES**

**São José do Rio Preto (SP)**

### Opinião

Examinamos as demonstrações contábeis da **HOSPITAL DR ADOLFO BEZERRA DE MENEZES**, que compreendem o balanço patrimonial em 31 de dezembro de 2020 e as respectivas demonstrações do resultado, das mutações do patrimônio líquido e dos fluxos de caixa para o exercício findo naquela data, bem como as correspondentes notas explicativas, incluindo o resumo das principais políticas contábeis.

Em nossa opinião, as demonstrações contábeis acima referidas apresentam adequadamente, em todos os aspectos relevantes, a posição patrimonial e financeira da **HOSPITAL DR ADOLFO BEZERRA DE MENEZES** em 31 de dezembro de 2020, o desempenho de suas operações e os seus fluxos de caixa para o exercício findo naquela data, de acordo com as práticas contábeis adotadas no Brasil.

### Base para opinião

Nossa auditoria foi conduzida de acordo com as normas brasileiras e internacionais de auditoria.

Nossas responsabilidades, em conformidade com tais normas, estão descritas na seção a seguir intitulada “Responsabilidade do auditor pela auditoria das demonstrações contábeis”. Somos independentes em relação à Entidade de acordo com os princípios éticos relevantes previstos no Código de Ética Profissional do Contador e nas normas profissionais emitidas pelo Conselho Federal de Contabilidade e cumprimos com as demais responsabilidades éticas de acordo com essas normas.

Acreditamos que a evidência de auditoria obtida é suficiente e apropriada para fundamentar nossa opinião.

### Outros assuntos

#### Auditoria dos valores correspondentes ao exercício anterior

As demonstrações contábeis do exercício findo em 31 de dezembro de 2019, apresentadas para fins de comparação, foram auditadas por outros auditores independentes, que emitiram relatório em 02 de março de 2020, sem modificação de opinião.

#### Outras informações que acompanham as demonstrações contábeis e o relatório do auditor

Nossa opinião sobre as demonstrações contábeis não abrange o relatório da administração e não expressamos qualquer forma de conclusão de auditoria sobre esse relatório.

Em conexão com a auditoria das demonstrações contábeis, nossa responsabilidade é a de ler o relatório da administração e, ao fazê-lo, considerar se esse relatório está, de forma relevante, inconsistente com as demonstrações contábeis ou com nosso conhecimento obtido na auditoria ou, de outra forma, aparenta



estar distorcido de forma relevante. Se, com base no trabalho realizado, concluirmos que há distorção relevante no Relatório da Administração somos requeridos a comunicar esse fato. Não temos nada a relatar a este respeito.

#### Responsabilidade da Administração e da Governança sobre as Demonstrações Contábeis

A administração é responsável pela elaboração e adequada apresentação das demonstrações contábeis de acordo com as práticas contábeis adotadas no Brasil aplicáveis às Entidades e pelos controles internos que ela determinou como necessários para permitir a elaboração de demonstrações contábeis livres de distorção relevante, independentemente se causada por fraude ou erro.

Na elaboração das demonstrações contábeis, a administração é responsável pela avaliação da capacidade de a Entidade continuar operando, divulgando, quando aplicável, os assuntos relacionados com a sua continuidade operacional e o uso dessa base contábil na elaboração das demonstrações contábeis a não ser que a administração pretenda liquidar a Entidade ou cessar suas operações, ou não tenha nenhuma alternativa realista para evitar o encerramento das operações.

Os responsáveis pela governança da Entidade são aqueles com responsabilidade pela supervisão do processo de elaboração das demonstrações contábeis.

#### Responsabilidade do Auditor pela Auditoria das Demonstrações Contábeis

Nossos objetivos são obter segurança razoável de que as demonstrações contábeis, tomadas em conjunto, estão livres de distorção relevante, independentemente se causada por fraude ou erro, e emitir relatório de auditoria contendo nossa opinião. Segurança razoável é um alto nível de segurança, mas não uma garantia de que a auditoria realizada de acordo com as normas brasileiras e internacionais de auditoria sempre detectam as eventuais distorções relevantes existentes. As distorções podem ser decorrentes de fraude ou erro e são consideradas relevantes quando, individualmente ou em conjunto, possam influenciar, dentro de uma perspectiva razoável, as decisões econômicas dos usuários tomadas com base nas referidas demonstrações contábeis.

Como parte de uma auditoria realizada de acordo com as normas brasileiras e internacionais de auditoria, exercemos julgamento profissional e mantemos ceticismo profissional ao longo da auditoria. Além disso:

- Identificamos e avaliamos os riscos de distorção relevante nas demonstrações contábeis, independentemente se causada por fraude ou erro, planejamos e executamos procedimentos de auditoria em resposta a tais riscos, bem como obtemos evidência de auditoria apropriada e suficiente para fundamentar nossa opinião. O risco de não detecção de distorção relevante resultante de fraude é maior do que o proveniente de erro, já que a fraude pode envolver o ato de burlar os controles internos, conluio, falsificação, omissão ou representações falsas intencionais.

- Obtemos entendimento dos controles internos relevantes para a auditoria para planejarmos procedimentos de auditoria apropriados nas circunstâncias, mas não com o objetivo de expressarmos opinião sobre a eficácia dos controles internos da Entidade.
- Avaliamos a adequação das políticas contábeis utilizadas e a razoabilidade das estimativas contábeis e respectivas divulgações feitas pela administração.
- Concluimos sobre a adequação do uso, pela administração, da base contábil de continuidade operacional e, com base nas evidências de auditoria obtidas, se existe uma incerteza significativa em relação a eventos ou condições que possam levantar dúvida significativa em relação à capacidade de continuidade operacional da Entidade. Se concluirmos que existe incerteza relevante devemos chamar atenção em nosso relatório de auditoria para as respectivas divulgações nas demonstrações contábeis ou incluir modificação em nossa opinião, se as divulgações forem inadequadas. Nossas conclusões estão fundamentadas nas evidências de auditoria obtidas até a data de nosso relatório. Todavia, eventos ou condições futuras podem levar a Entidade a não mais se manter em continuidade operacional.
- Avaliamos a apresentação geral, a estrutura e o conteúdo das demonstrações contábeis, inclusive as divulgações e se as demonstrações contábeis representam as correspondentes transações e os eventos de maneira compatível com o objetivo de apresentação adequada.

Comunicamo-nos com os responsáveis pela governança a respeito, entre outros aspectos, do alcance planejado, da época da auditoria e das constatações significativas de auditoria, inclusive as eventuais deficiências significativas nos controles internos que identificamos durante nossos trabalhos.

Araçatuba, 15 de março de 2021.

**LUIS EDUARDO**  
**AZEVEDO:30677**  
**978847**  
**AZEVEDO AUDITORIA E ASSESSORIA CONTÁBIL S/S**  
CRC 2SP017174/O-6

**Luís Eduardo Azevedo**

Contador CRC 1SP292909/O-6

Assinado de forma digital  
por LUIS EDUARDO  
AZEVEDO:30677978847  
Dados: 2021.03.15  
22:51:05 -03'00'

Assinado de forma digital por  
JAQUISON RIBEIRO  
SILVA:43065509822  
Dados: 2021.03.15 22:45:51  
-03'00'

**JAQUISON RIBEIRO**  
**SILVA:43065509822**

**Jaquison Ribeiro Silva**

Contador CRC 1SP317302/O-9