



HOSPITAL DR. ADOLFO  
BEZERRA DE MENEZES  
SÃO JOSÉ DO RIO PRETO - SP

---

**HOSPITAL DR ADOLFO BEZERRA DE MENEZES**

**CNPJ: 59.986.224/0001-67**

**Demonstrações contábeis acompanhadas do Relatório dos  
Auditores Independentes**

**31 de dezembro de 2021 e 2020**

## RELATÓRIO DOS AUDITORES INDEPENDENTES SOBRE AS DEMONSTRAÇÕES CONTÁBEIS

Ao Senhor Provedor do

**HOSPITAL DR ADOLFO BEZERRA DE MENEZES**

**São José do Rio Preto (SP)**

### Opinião

Examinamos as demonstrações contábeis da **HOSPITAL DR ADOLFO BEZERRA DE MENEZES**, que compreendem o balanço patrimonial em 31 de dezembro de 2021 e as respectivas demonstrações do resultado, das mutações do patrimônio líquido e dos fluxos de caixa para o exercício findo naquela data, bem como as correspondentes notas explicativas, incluindo o resumo das principais políticas contábeis.

Em nossa opinião, as demonstrações contábeis acima referidas apresentam adequadamente, em todos os aspectos relevantes, a posição patrimonial e financeira da **HOSPITAL DR ADOLFO BEZERRA DE MENEZES** em 31 de dezembro de 2021, o desempenho de suas operações e os seus fluxos de caixa para o exercício findo naquela data, de acordo com as práticas contábeis adotadas no Brasil.

### Base para opinião

Nossa auditoria foi conduzida de acordo com as normas brasileiras e internacionais de auditoria.

Nossas responsabilidades, em conformidade com tais normas, estão descritas na seção a seguir intitulada “Responsabilidade do auditor pela auditoria das demonstrações contábeis”. Somos independentes em relação à Entidade de acordo com os princípios éticos relevantes previstos no Código de Ética Profissional do Contador e nas normas profissionais emitidas pelo Conselho Federal de Contabilidade e cumprimos com as demais responsabilidades éticas de acordo com essas normas.

Acreditamos que a evidência de auditoria obtida é suficiente e apropriada para fundamentar nossa opinião.

### Outras informações que acompanham as demonstrações contábeis e o relatório do auditor

Nossa opinião sobre as demonstrações contábeis não abrange o relatório da administração e não expressamos qualquer forma de conclusão de auditoria sobre esse relatório.

Em conexão com a auditoria das demonstrações contábeis, nossa responsabilidade é a de ler o relatório da administração e, ao fazê-lo, considerar se esse relatório está, de forma relevante, inconsistente com as demonstrações contábeis ou com nosso conhecimento obtido na auditoria ou, de outra forma, aparenta estar distorcido de forma relevante. Se, com base no trabalho realizado, concluirmos que há distorção relevante no Relatório da Administração somos requeridos a comunicar esse fato. Não temos nada a relatar a este respeito.



### Responsabilidade da Administração e da Governança sobre as Demonstrações Contábeis

A administração é responsável pela elaboração e adequada apresentação das demonstrações contábeis de acordo com as práticas contábeis adotadas no Brasil aplicáveis às Entidades e pelos controles internos que ela determinou como necessários para permitir a elaboração de demonstrações contábeis livres de distorção relevante, independentemente se causada por fraude ou erro.

Na elaboração das demonstrações contábeis, a administração é responsável pela avaliação da capacidade de a Entidade continuar operando, divulgando, quando aplicável, os assuntos relacionados com a sua continuidade operacional e o uso dessa base contábil na elaboração das demonstrações contábeis a não ser que a administração pretenda liquidar a Entidade ou cessar suas operações, ou não tenha nenhuma alternativa realista para evitar o encerramento das operações.

Os responsáveis pela governança da Entidade são aqueles com responsabilidade pela supervisão do processo de elaboração das demonstrações contábeis.

### Responsabilidade do Auditor pela Auditoria das Demonstrações Contábeis

Nossos objetivos são obter segurança razoável de que as demonstrações contábeis, tomadas em conjunto, estão livres de distorção relevante, independentemente se causada por fraude ou erro, e emitir relatório de auditoria contendo nossa opinião. Segurança razoável é um alto nível de segurança, mas não uma garantia de que a auditoria realizada de acordo com as normas brasileiras e internacionais de auditoria sempre detectam as eventuais distorções relevantes existentes. As distorções podem ser decorrentes de fraude ou erro e são consideradas relevantes quando, individualmente ou em conjunto, possam influenciar, dentro de uma perspectiva razoável, as decisões econômicas dos usuários tomadas com base nas referidas demonstrações contábeis.

Como parte de uma auditoria realizada de acordo com as normas brasileiras e internacionais de auditoria, exercemos julgamento profissional e mantemos ceticismo profissional ao longo da auditoria. Além disso:

- Identificamos e avaliamos os riscos de distorção relevante nas demonstrações contábeis, independentemente se causada por fraude ou erro, planejamos e executamos procedimentos de auditoria em resposta a tais riscos, bem como obtemos evidência de auditoria apropriada e suficiente para fundamentar nossa opinião. O risco de não detecção de distorção relevante resultante de fraude é maior do que o proveniente de erro, já que a fraude pode envolver o ato de burlar os controles internos, conluio, falsificação, omissão ou representações falsas intencionais.
- Obtemos entendimento dos controles internos relevantes para a auditoria para planejarmos procedimentos de auditoria apropriados nas circunstâncias, mas não com o objetivo de expressarmos opinião sobre a eficácia dos controles internos da Entidade.
- Avaliamos a adequação das políticas contábeis utilizadas e a razoabilidade das estimativas contábeis e respectivas divulgações feitas pela administração.

- Concluimos sobre a adequação do uso, pela administração, da base contábil de continuidade operacional e, com base nas evidências de auditoria obtidas, se existe uma incerteza significativa em relação a eventos ou condições que possam levantar dúvida significativa em relação à capacidade de continuidade operacional da Entidade. Se concluirmos que existe incerteza relevante devemos chamar atenção em nosso relatório de auditoria para as respectivas divulgações nas demonstrações contábeis ou incluir modificação em nossa opinião, se as divulgações forem inadequadas. Nossas conclusões estão fundamentadas nas evidências de auditoria obtidas até a data de nosso relatório. Todavia, eventos ou condições futuras podem levar a Entidade a não mais se manter em continuidade operacional.
- Avaliamos a apresentação geral, a estrutura e o conteúdo das demonstrações contábeis, inclusive as divulgações e se as demonstrações contábeis representam as correspondentes transações e os eventos de maneira compatível com o objetivo de apresentação adequada.

Comunicamo-nos com os responsáveis pela governança a respeito, entre outros aspectos, do alcance planejado, da época da auditoria e das constatações significativas de auditoria, inclusive as eventuais deficiências significativas nos controles internos que identificamos durante nossos trabalhos.

Araçatuba, 23 de fevereiro de 2022.

**LUIS EDUARDO**  
**AZEVEDO:3067**  
**7978847**

Assinado de forma  
digital por LUIS  
EDUARDO  
AZEVEDO:30677978847  
Dados: 2022.03.02  
12:09:36 -03'00'

**AZEVEDO AUDITORIA E ASSESSORIA CONTÁBIL S/S**  
CRC 2SP017174/0-6

**Luís Eduardo Azevedo**

Contador CRC 1SP292909/O-6

Assinado de forma  
digital por  
**JAQUISON RIBEIRO**  
**SILVA:43065509822**

**Jaquison Ribeiro Silva**

Contador CRC 1SP317302/O-9






HOSPITAL DR. ADOLFO  
BEZERRA DE MENEZES  
SÃO JOSÉ DO RIO PRETO - SP

HOSPITAL DR ADOLFO BEZERRA DE MENEZES  
CNPJ - 59.986.224/0001-67  
BALANÇO PATRIMONIAL EM 31 DE DEZEMBRO DE 2021 E 2020  
(valores expressos em reais)

<b>ATIVO</b>	<b>Nota</b>	<b>31/12/2021</b>	<b>31/12/2020</b>
<b>CIRCULANTE</b>			
<b>Caixa e Equivalentes de Caixa</b>	<b>4</b>	<b>321.642</b>	<b>1.485.243</b>
Caixa		20.659	7.122
Contas Correntes - Sem Restrição		262.960	236.131
Aplicações - Sem Restrição		38.023	276.779
Aplicações - Com Restrição		-	965.210
<b>Créditos a Receber</b>	<b>5</b>	<b>1.583.221</b>	<b>1.048.189</b>
Convênios a Receber		1.501.722	956.945
Outros Créditos		1.667	3.690
Adiantamentos		74.432	82.754
Despesas Antecipadas		5.400	4.800
<b>Estoques</b>	<b>6</b>	<b>344.263</b>	<b>425.734</b>
Materiais		242.186	337.954
Farmácia		50.850	57.386
Unidade de Alimentação		37.480	22.752
Tecnologia da Informação		13.747	7.642
<b>TOTAL CIRCULANTE</b>		<b>2.249.127</b>	<b>2.959.166</b>
<b>NÃO CIRCULANTE</b>			
<b>Investimento</b>	<b>7</b>	<b>512.469</b>	<b>315.195</b>
Consortio		412.469	315.195
Cota Capital		100.000	-
<b>Imobilizado</b>	<b>8</b>	<b>11.841.099</b>	<b>11.914.161</b>
Imobilizado - Recurso Próprio	<b>8.1</b>	13.391.566	13.272.168
(-) Depreciação Imobilizado - Recurso Próprio	<b>8.1</b>	(1.944.790)	(1.781.131)
Imobilizado - Com Restrição	<b>8.2</b>	433.209	433.209
(-) Depreciação Imobilizado - Com Restrição	<b>8.2</b>	(38.886)	(10.085)
<b>Intangível</b>		<b>68.394</b>	<b>18.194</b>
Intangível		77.729	20.757
(-) Amortização Intangível		(9.335)	(2.563)
<b>TOTAL NÃO CIRCULANTE</b>		<b>12.421.962</b>	<b>12.247.550</b>
<b>TOTAL DO ATIVO</b>		<b>14.671.089</b>	<b>15.206.716</b>

HOSPITAL DR ADOLFO BEZERRA DE MENEZES  
CNPJ - 59.986.224/0001-67  
BALANÇO PATRIMONIAL EM 31 DE DEZEMBRO DE 2021 E 2020  
(valores expressos em reais)


<b>PASSIVO</b>	<b>Nota</b>	<b>31/12/2021</b>	<b>31/12/2020</b>
<b>CIRCULANTE</b>			
Fornecedores	9	174.615	169.985
Honorários Médicos		117.455	58.974
Obrigações Trabalhistas		459.917	52.357
Obrigações Tributárias e Sociais	10	173.529	190.118
Parcelamentos	11	106.318	168.295
Depósitos de Pacientes		55.620	56.485
Subvenções a Realizar	12	-	787.621
Empréstimos e Financiamentos	13	1.225.219	932.746
Outras Contas a Pagar		200.000	-
<b>TOTAL CIRCULANTE</b>		<b>2.512.674</b>	<b>2.416.580</b>
<b>NÃO CIRCULANTE</b>			
Contingências	15	2.200	-
Parcelamentos - LP	11	134.498	315.060
Receitas Diferidas	14	394.323	423.124
Empréstimos e Financiamentos	13	2.090.942	1.686.297
<b>TOTAL NÃO CIRCULANTE</b>		<b>2.621.963</b>	<b>2.424.481</b>
<b>PATRIMÔNIO LÍQUIDO</b>			
Patrimônio Social	16.a	6.414.944	6.491.108
Superávit - do Exercício		269.871	1.022.909
Ajuste de Avaliação Patrimonial	16.b	2.851.638	2.851.638
<b>TOTAL PATRIMÔNIO LÍQUIDO</b>	16	<b>9.536.453</b>	<b>10.365.654</b>
<b>TOTAL PASSIVO + PATRIMÔNIO LÍQUIDO</b>		<b>14.671.089</b>	<b>15.206.716</b>

  
Sr. Gracio Tomaz Saturno  
Provedor

  
Eliséia Requena Biondi  
Contadora CRC 15P189450/O-0

**Parecer do Conselho Fiscal**

Nós, abaixo assinado, membros do Conselho Fiscal do Hospital Dr. Adolfo Bezerra de Menezes, procedemos a verificação do Balanço acima e concluímos após análise, pela aprovação.

  
Sra. Marlene Zola Peres

  
Sr. Victor Luiz de Santis


  
Dr. Henrique Augusto Dias

**HOSPITAL DR ADOLFO BEZERRA DE MENEZES**  
CNPJ - 59.986.224/0001-67  
**DEMONSTRAÇÃO DOS RESULTADOS PARA OS EXERCÍCIOS**  
**FINDOS EM 31 DE DEZEMBRO DE 2021 E 2020**  
(valores expressos em reais)

	Nota	31/12/2021	31/12/2020
<b>RECEITAS</b>			
Convênios - SUS - Nº 02-2019	17.1	9.981.755	10.058.054
Outros Convênios	17.2	4.511.972	4.065.923
	<b>17</b>	<b>14.493.727</b>	<b>14.123.977</b>
<b>CUSTOS DOS SERVIÇOS PRESTADOS</b>			
Custos com Materiais e Medicamentos	18.1	(2.529.280)	(1.934.290)
Custo com Pessoal	18.2	(12.292.661)	(12.205.603)
Custos dos Serviços Prestados	18.3	(2.849.028)	(2.608.230)
	<b>18</b>	<b>(17.670.970)</b>	<b>(16.748.123)</b>
<b>Resultado Bruto</b>		<b>(3.177.243)</b>	<b>(2.624.145)</b>
<b>DESPESAS (RECEITAS) OPERACIONAIS</b>			
Despesas Administrativas		(2.136.820)	(2.109.763)
Financeiras Líquidas	19	(123.592)	(464.695)
Outras Receitas	20	1.981.530	1.761.747
Isenções Previdenciárias Usufruídas	21	2.353.927	2.369.483
Receitas com Trabalho Voluntário	22	76.800	76.800
		<b>2.151.844</b>	<b>1.633.571</b>
<b>RECEITAS C/ SUBVENÇÕES, DOAÇÕES E INCENTIVOS</b>			
Subvenção Federal	23	821.949	1.433.581
Doações		473.320	579.902
		<b>1.295.269</b>	<b>2.013.483</b>
<b>SUPERÁVIT DO EXERCÍCIO</b>		<b>269.871</b>	<b>1.022.909</b>

As notas explicativas são parte integrante das demonstrações contábeis.

São José do Rio Preto, 31 de dezembro de 2021.

  
 \_\_\_\_\_  
 Sr. Graciano Tomaz Saturno  
 Provedor

  
 \_\_\_\_\_  
 Eliséia Requena Bijotti  
 Contadora CRC 1SP189450/O-0




HOSPITAL DR. ADOLFO  
BEZERRA DE MENEZES  
SÃO JOSÉ DO RIO PRETO - SP


HOSPITAL DR ADOLFO BEZERRA DE MENEZES  
CNPJ - 59.986.224/0001-67  
**DEMONSTRAÇÕES DAS MUTAÇÕES DO PATRIMÔNIO LÍQUIDO PARA OS  
EXERCÍCIOS FINDOS EM 31 DE DEZEMBRO DE 2021 E 2020**  
(Valores em reais)

	Patrimônio Social	Resultado do Exercício	Ajuste de Avaliação Patrimonial	Patrimônio Líquido
<b>Saldo em 31 de dezembro de 2019</b>	<b>5.053.791</b>	<b>1.427.335</b>	<b>2.851.638</b>	<b>9.332.764</b>
Transferencia do Superávit de 2019 para o Patrimonio Social	1.427.335	(1.427.335)	-	-
Superávit do exercício - 2020	-	1.022.909	-	1.022.909
Ajuste de Exercício Anterior	9.982	-	-	9.982
<b>Saldo em 31 de dezembro de 2020</b>	<b>6.491.108</b>	<b>1.022.909</b>	<b>2.851.638</b>	<b>10.365.654</b>
Transferencia do Superávit de 2020 para o Patrimonio Social	1.022.909	(1.022.909)	-	-
Superávit do exercício - 2021	-	269.871	-	269.871
Ajuste de Exercício Anterior	(1.099.072)	-	-	(1.099.072)
<b>Saldo em 31 de dezembro de 2021</b>	<b>6.414.944</b>	<b>269.871</b>	<b>2.851.638</b>	<b>9.536.453</b>

As notas explicativas são parte integrante das demonstrações contábeis.

São José do Rio Preto, 31 de dezembro de 2021.

  
Sr. Gracio Tomaz Saturno  
Provedor

  
Eliséia Requeena Bifotti  
Contadora CRC 1SP189450/O-0



HOSPITAL DR ADOLFO BEZERRA DE MENEZES

CNPJ - 59.986.224/0001-67

DEMONSTRAÇÃO DE FLUXO DE CAIXA

PERÍODOS FINDOS EM 31 DE DEZEMBRO DE 2021 E 31 DE DEZEMBRO DE 2020

(valores expressos em reais)

31/12/2021


31/12/2020


Método Indireto

	31/12/2021	31/12/2020
<b>Método Indireto</b>		
<b>1 - DAS ATIVIDADES OPERACIONAIS:</b>		
(A) Resultado Líquido Ajustado		
Resultado Do Exercício	269.871	1.022.909
Depreciação	199.232	195.922
Contingências	2.200	-
Ajuste de Exercícios Anteriores	(1.099.072)	9.982
Receitas Diferidas	(28.801)	423.124
(=) Resultado Ajustado	(656.571)	1.651.937
(B) Acréscimo e Decréscimo do Ativo Circulante e Não Circulante		
Créditos a Receber	(544.777)	688.120
Adiantamentos a Funcionários	7.721	(7.188)
Estoque	81.471	(264.711)
Outros Créditos	2.023	(7.800)
Variações no Realizável à Longo Prazo	(197.275)	(72.200)
(=) Acréscimo/Decréscimo do Ativo Circulante e Não Circulante	(650.836)	336.220
(C) Acréscimo e Decréscimo do Passivo Circulante e Não Circulante		
Fornecedores	4.629	35.882
Tributos e Contribuições a Recolher	(16.589)	(746)
Obrigações a Pagar a Médicos	58.481	(31.374)
Obrigações Trabalhistas	407.560	(409.759)
Outras Contas a Pagar	200.000	(79)
Parcelamentos Tributários/Fiscais	(61.977)	(28.613)
Depósitos de Pacientes	(864)	8.760
Subvenção a Realizar	(787.621)	787.621
Parcelamentos Tributários	(180.562)	(107.921)
Outros Parcelamentos	-	(23.821)
(=) Acréscimo/Decréscimo do Passivo Circulante e Não Circulante	(376.943)	229.949
<b>TOTAL DAS ATIVIDADES OPERACIONAIS (A+B+C)</b>	<b>(1.684.349)</b>	<b>2.218.106</b>
<b>2 - DAS ATIVIDADES DE INVESTIMENTOS:</b>		
Aquisição do Imobilizado	(195.674)	(573.838)
Resultado de Baixas no Imobilizado	19.305	-
<b>TOTAL DAS ATIVIDADES DE INVESTIMENTOS</b>	<b>(176.369)</b>	<b>(573.838)</b>
<b>3 - DAS ATIVIDADES DE FINANCIAMENTOS:</b>		
Empréstimos e Financiamentos	697.118	(660.743)
<b>TOTAL DAS ATIVIDADES DE FINANCIAMENTOS</b>	<b>697.118</b>	<b>(660.743)</b>
<b>VARIAÇÃO DE CAIXA E EQUIVALENTES DE CAIXA (1+2+3)</b>	<b>(1.163.600)</b>	<b>983.524</b>
<b>SALDO DE CAIXA E EQUIVALENTES DE CAIXA NO INÍCIO DO EXERCÍCIO</b>	<b>1.485.243</b>	<b>501.719</b>
<b>VARIAÇÃO OCORRIDA NO PERÍODO</b>	<b>(1.163.600)</b>	<b>983.524</b>
<b>SALDO DE CAIXA E EQUIVALENTES DE CAIXA NO FINAL DO EXERCÍCIO</b>	<b>321.642</b>	<b>1.485.243</b>

As notas explicativas são parte integrante das demonstrações contábeis.

São José do Rio Preto, 31 de dezembro de 2021.

  
Sr. Graciano Tomaz Saturno  
Provedor

  
Eliséia Requena Bijotti  
Contadora CRC 1SP189450/O-0



HOSPITAL DR. ADOLFO  
BEZERRA DE MENEZES  
SÃO JOSÉ DO RIO PRETO - SP

**CNPJ: 59.986.224/0001-67**

**Notas explicativas às Demonstrações Contábeis  
Exercícios findos em 31 de dezembro de 2021 e 2020  
(valores expressos em reais)**

---

**1. Contexto Operacional**

A Entidade atua no ramo hospitalar, especializada em tratamento de doenças mentais. Toda a sua estrutura operacional é voltada para esta atividade. A principal fonte de receita é advinda de internações e atendimentos de urgência e emergência que são oriundos do sistema SUS. As receitas cujas origens são advindas de internações de particulares ou de planos de saúde representam em média 28,79% do faturamento. A entidade, pelas características próprias de atuação e de forma estatutária, é considerada filantrópica.

**2. Bases de preparação e apresentação das demonstrações contábeis**

**2.1. Declaração de conformidade**

Estas demonstrações contábeis foram elaboradas de acordo com o Pronunciamento Técnico de Contabilidade, emitido pelo Comitê de Pronunciamentos Contábeis (CPC) conforme adotado no Brasil por meio de aprovação do Conselho Federal de Contabilidade (CFC), ou seja, de acordo com as práticas contábeis adotadas no Brasil em observância a ITG 2002 que trata da contabilidade para Entidades Sem Fins Lucrativos.

A administração aprovou a conclusão das demonstrações contábeis em 23 de fevereiro de 2022.

**2.2. Base de mensuração**

As demonstrações contábeis foram preparadas com base no custo histórico, com exceção dos instrumentos financeiros derivativos que foram mensurados e reconhecidos nos balanços patrimoniais pelo valor justo.

**2.3. Moeda funcional**

Essas demonstrações contábeis são apresentadas em Real, que é a moeda funcional da Entidade.

**2.4. Uso de Estimativas**

A preparação das demonstrações contábeis requer o uso, pela Administração da Entidade de estimativas e premissas que afetam os saldos ativos e passivos e outras transações. Sendo assim, nas demonstrações contábeis podem ser incluídas diversas estimativas referentes a ajustes a valor presente, provisão para créditos de liquidação duvidosa, vida útil do ativo imobilizado e provisões necessárias para passivos contingentes, para calcular projeções para determinar a recuperação de saldos do imobilizado.



HOSPITAL DR. ADOLFO  
BEZERRA DE MENEZES  
SÃO JOSÉ DO RIO PRETO - SP

**CNPJ: 59.986.224/0001-67**

**Notas explicativas às Demonstrações Contábeis**

**Exercícios findos em 31 de dezembro de 2021 e 2020**

**(valores expressos em reais)**

---

Como o julgamento da Administração envolve a determinação de estimativas relacionadas à probabilidade de eventos futuros, os resultados reais eventualmente podem divergir dessas estimativas.

As principais estimativas são relacionadas com a determinação de taxas de depreciação do ativo imobilizado, provisão para créditos de liquidação duvidosa.

### **3. Principais práticas contábeis adotadas**

As principais políticas contábeis aplicadas na preparação destas demonstrações contábeis estão apresentadas a seguir. Essas políticas foram aplicadas de modo consistente nos exercícios apresentados.

#### **3.1. Caixas e equivalentes de caixa**

Incluem os saldos de caixa, depósitos bancários e aplicações financeiras cujo vencimento seja de até 90 dias da data da aplicação, registradas ao custo, acrescido dos rendimentos auferidos até a data do balanço que não supera o valor de mercado.

As aplicações financeiras são reconhecidas e mensuradas pelo valor justo e os resultados financeiros auferidos nessas operações são alocados diretamente ao resultado.

#### **3.2. Contas a receber**

Apresentadas aos valores de realização, deduzidos do ajuste para créditos de liquidação duvidosa, que é constituído com base na análise dos riscos de perda esperada da realização do contas a receber.

#### **3.3. Estoques**

O custo é determinado usando o método da média ponderada móvel e, em geral, compreende materiais hospitalares, medicamentos, materiais de consumo. Os estoques obsoletos ou “vencidos” são baixados ou substituídos, quando identificados.

#### **3.4. Imobilizado**

Registrado ao custo de aquisição, deduzido da depreciação acumulada e perdas por redução do valor recuperável, quando aplicável. A depreciação é calculada pelo método linear às taxas da Entidade.





HOSPITAL DR. ADOLFO  
BEZERRA DE MENEZES  
SÃO JOSÉ DO RIO PRETO - SP

**CNPJ: 59.986.224/0001-67**

**Notas explicativas às Demonstrações Contábeis**  
**Exercícios findos em 31 de dezembro de 2021 e 2020**  
**(valores expressos em reais)**

---

**3.5. Demais passivos circulantes e não circulantes**

São demonstrados pelos valores conhecidos ou exigíveis, acrescidos, quando aplicáveis, dos respectivos encargos.

**3.6. Provisões**

Uma provisão é reconhecida, em função de um evento passado, se a Entidade tem uma obrigação legal ou construtiva que possa ser estimada de maneira confiável, e é provável que um recurso econômico seja exigido para liquidar a obrigação. As provisões são apuradas através do desconto dos fluxos de caixa futuros esperados a uma taxa antes de impostos que reflete as avaliações atuais de mercado quanto ao valor do dinheiro no tempo e riscos específicos para o passivo.

**3.10. Apuração do Resultado**

O resultado das operações é apurado em conformidade com o regime contábil de competência.

**4. Caixa e Equivalentes de Caixa**

São registrados os valores mantidos em caixa na Entidade e instituições financeiras, em contas movimento ou aplicações financeiras.

<u>Sem Restrição</u>	<u>2021</u>	<u>2020</u>
Caixa	20.659	7.122
Contas Correntes - Sem Restrição	262.960	236.131
Aplicações - Sem Restrição	38.023	276.779
	<b>321.642</b>	<b>520.032</b>
<u>Com Restrição</u>	<u>2021</u>	<u>2020</u>
Aplicações - Com Restrição	-	965.210
	-	<b>965.210</b>
<b>Total de Caixa e Equivalentes de Caixa</b>	<b>321.642</b>	<b>1.485.243</b>



HOSPITAL DR. ADOLFO  
BEZERRA DE MENEZES  
SÃO JOSÉ DO RIO PRETO - SP

**CNPJ: 59.986.224/0001-67**

**Notas explicativas às Demonstrações Contábeis**  
**Exercícios findos em 31 de dezembro de 2021 e 2020**  
**(valores expressos em reais)**

---

**5. Créditos a Receber**

<b>Convênios a Receber</b>	<b>2021</b>	<b>2020</b>
Austa Clinicas A Receber	25.127	25.807
Bensaude A Receber	339	7.933
Cabesp A Receber	7.667	170
Hb Saude A Receber	16.298	32.519
Santa Casa Monte Alto A Recebe	-	26.261
Unimed A Receber	401.087	362.211
Sul America Comp. De Seg.Saude	7.784	190
Sao Francisco Sist.Saude A Rec	1.119	45.600
Santa Casa Ribeirao Preto	-	1.425
Creditos A Receber M/S Sus	831.813	338.141
RN Metropolitan	8.044	-
Creditos A Receber Bebedouro	23.944	23.944
Creditos A Receber Matao	178.501	92.745
	<b>1.501.722</b>	<b>956.945</b>

<b>Outros Créditos</b>	<b>2021</b>	<b>2020</b>
Cheques A Receber	780	690
Créditos a Identificar	- 1.055	-
Adiantamento a Fornecedores	992	-
Deposito Caução	950	3.000
	<b>1.667</b>	<b>3.690</b>

<b>Adiantamentos</b>	<b>2021</b>	<b>2020</b>
Adiantamentos A Funcionarios	21.668	30.254
Adiantamento De Ferias	52.764	52.500
	<b>74.432</b>	<b>82.754</b>



HOSPITAL DR. ADOLFO  
BEZERRA DE MENEZES  
SÃO JOSÉ DO RIO PRETO - SP

**CNPJ: 59.986.224/0001-67**

**Notas explicativas às Demonstrações Contábeis**

**Exercícios findos em 31 de dezembro de 2021 e 2020**

**(valores expressos em reais)**

---

## 6. Estoques

<u>Estoques</u>	<u>2021</u>	<u>2020</u>
Almoxarifado	141.197	166.057
Farmacia	50.850	57.386
Material Medico	100.989	171.897
Unidade De Alimentacao	37.480	22.752
T.I.	13.747	7.642
	<b>344.263</b>	<b>425.734</b>

## 7. Investimentos

<u>Investimento</u>	<u>2021</u>	<u>2020</u>
Consortio Iveco Gr 2553 Cota 1	247.400	193.361
Consortio Sicredi Grupo 050059	150.236	121.834
Consortio Banco do Brasil	10.709	-
Consortio Bradesco	4.124	-
	<b>412.469</b>	<b>315.195</b>

## 8. Imobilizado, Depreciação Acumulada e Intangível

O imobilizado é mensurado pelo seu custo histórico, menos depreciação acumulada. O custo histórico inclui os gastos diretamente atribuíveis a aquisição dos itens.

A depreciação dos ativos é calculada usando o método linear para alocar seus custos aos seus valores residuais durante a vida útil estimada, como segue:





HOSPITAL DR. ADOLFO  
BEZERRA DE MENEZES  
SÃO JOSÉ DO RIO PRETO - SP

CNPJ: 59.986.224/0001-67

## Notas explicativas às Demonstrações Contábeis

Exercícios findos em 31 de dezembro de 2021 e 2020

(valores expressos em reais)

<b>IMOBILIZADO</b>	<b>Saldo Inicial</b>	<b>Adições</b>	<b>Baixas</b>	<b>Saldo Final</b>
EQUIPAMENTOS MEDICOS HOSPITALA	45.006	-	-	45.006
IMOVEIS - EDIFICAÇÕES	10.316.342	-	-	10.316.342
INSTALAÇÕES DE EQUIPAMENTOS	101.984	-	2.500	99.484
MAQUINAS MOVEIS E UTENSILIOS	1.269.266	-	-	1.269.266
EQUIPAMENTOS DE INFORMATICA	67.574	-	-	67.574
ROUPARIA	256.028	-	-	256.028
VEICULO DE PASSEIO	221.504	-	-	221.504
VEICULO UTILITARIO	295.794	-	-	295.794
MAQUINAS MOVEIS UTENSILIOS	206.907	83.085	-	289.992
EQUIPAMENTOS DE INFORMATICA	101.879	41.783	16.805	126.858
IMOVEIS EM DOAÇÃO	121.490	-	-	121.490
TERRENOS EM DOAÇÃO	60.745	-	-	60.745
ROUPARIA	27.632	-	-	27.632
VEICULOS	170.500	-	-	170.500
EQUIPAMENTOS MEDICOS HOSPITALA	-	1.220	-	1.220
EDIFICAÇÕES	9.516	12.614	-	22.130
<b>Total Custo</b>	<b>13.272.168</b>	<b>138.702</b>	<b>19.305</b>	<b>13.391.566</b>
<b>DEPRECIÇÃO</b>	<b>Saldo Inicial</b>	<b>Adições</b>	<b>Baixas</b>	<b>Saldo Final</b>
DEPRECIÇÃO EQUIP.COMBATE INCE	- 62.037	- 3.637	-	- 65.675
DEPRECIÇÃO EQUIP.MEDICO HOSPI	- 27.421	- 1.759	-	- 29.180
DEPRECIÇÃO IMOVEIS	- 291.505	- 16.534	-	- 308.039
DEPRECIÇÃO IMOVEIS REAVLIAÇO	- 104.650	-	-	- 104.650
DEPRECIÇÃO INSTALAÇÕES TELEFO	- 1.072	-	-	- 1.072
DEPRECIÇÃO MAQ.MOVEIS E UTENS	- 605.520	- 66.375	-	- 671.894
DEPRECIÇÃO ROUPARIA	- 199.733	- 5.630	-	- 205.363
DEPRECIÇÃO VEICULOS PASSEIO	- 194.217	- 2.729	-	- 196.946
DEPRECIÇÃO VEICULOS UTILITARI	- 168.149	- 12.765	-	- 180.913
DEPRECIÇÃO EQUIP INFORMATICA	- 28.487	- 3.909	-	- 32.395
DEPRECIÇÃO MAQUINAS MOVEIS UT	- 29.445	- 19.930	-	- 49.375
DEPRECIÇÃO EQUIP INFORMATICA	- 35.198	- 10.818	-	- 46.016
DEPRECIÇÃO DE IMOVEIS	- 12.959	- 4.860	-	- 17.819
DEPRECIÇÃO ROUPARIA	- 4.382	- 2.763	-	- 7.146
DEPRECIÇÃO VEICULOS	- 16.228	- 11.367	-	- 27.594
DEPRECIÇÃO EQUIP. MEDICOS HOS	-	- 24	-	- 24
DEPRECIÇÃO EDIFICAÇÕES	- 128	- 561	-	- 689
<b>Total Depreciação</b>	<b>- 1.781.131</b>	<b>- 163.659</b>	<b>-</b>	<b>- 1.944.790</b>
<b>IMOBILIZADO COM RESTRIÇÃO</b>	<b>Saldo Inicial</b>	<b>Adições</b>	<b>Baixas</b>	<b>Saldo Final</b>
MAQUINAS MOVEIS E UTENSILIOS	127.309	-	-	127.309
EQUIPAMENTOS MEDICOS HOSPITALA	59.549	-	-	59.549
ROUPARIA COM RESTRIÇÃO	4.357	-	-	4.357
EDIFICAÇÕES COM RESTRIÇÃO	241.994	-	-	241.994
	<b>433.209</b>	<b>-</b>	<b>-</b>	<b>433.209</b>
<b>DEPRECIÇÃO IMOB. COM RESTRIÇÃO</b>	<b>Saldo Inicial</b>	<b>Adições</b>	<b>Baixas</b>	<b>Saldo Final</b>
DEPRECIÇÃO MAQUINAS MOVEIS E	- 4.877	- 12.731	-	- 17.608
DEPRECIÇÃO EQUIP.MEDICOS HOSP	- 2.230	- 5.955	-	- 8.185
DEPRECIÇÃO ROUPARIA COM RESTR	- 73	- 436	-	- 508
DEPRECIÇÃO EDIFICAÇÕES COM RE	- 2.905	- 9.680	-	- 12.585
<b>Total Depreciação</b>	<b>- 10.085</b>	<b>- 28.801</b>	<b>-</b>	<b>- 38.886</b>
<b>Imobilizado Líquido</b>	<b>11.914.161</b>			<b>11.841.099</b>



HOSPITAL DR. ADOLFO  
BEZERRA DE MENEZES  
SÃO JOSÉ DO RIO PRETO - SP

**CNPJ: 59.986.224/0001-67**

**Notas explicativas às Demonstrações Contábeis**  
**Exercícios findos em 31 de dezembro de 2021 e 2020**  
**(valores expressos em reais)**

---

**9. Fornecedores**

As contas a pagar a fornecedores são obrigações a pagar por bens e serviços que foram adquiridos no curso normal dos negócios. Os montantes são reconhecidos inicialmente pelos valores mensurados pelo custo amortizado com o método de taxa efetiva de juros. Na prática, as contas a pagar são normalmente reconhecidas pelo valor da fatura ou nota fiscal correspondente.

**10. Obrigações Tributárias**

Representam valores a recolher referente a, INSS, IRRF e PIS/COFINS, retidos de funcionários e fornecedores, e valores a pagar referente ao FGTS, que deverão ser pagos em janeiro de 2022.

<b>Obrigações Tributárias e Sociais</b>	<b>2021</b>	<b>2020</b>
Cofins, Csll, Pis A Recolher	4.586	5.872
Fgts A Recolher	72.807	73.780
Inss A Recolher	49.619	54.438
Inss A Recolher S/ Notas Fisca	-	35
Irrf Recolher S/Notas Fiscais	1.134	4.739
Irrf A Recolher S/Folha Pgto	45.383	51.254
	<b>173.529</b>	<b>190.118</b>

**11. Parcelamentos**

<b>Parcelamentos</b>	<b>2021</b>	<b>2020</b>
Parcelamento Semaes (Água E Esg)	-	24.049
Parcelamento Inss	106.318	144.246
<b>Curto Prazo</b>	<b>106.318</b>	<b>168.295</b>
Fgts. Parcelamento LP	84.319	86.083
Parcelamento Inss Longo Prazo	50.179	167.274
Parcelamento Semaes (Água E Esg)	-	61.703
<b>Longo Prazo</b>	<b>134.498</b>	<b>315.060</b>
<b>Total de Parcelamento</b>	<b>240.815</b>	<b>483.355</b>



HOSPITAL DR. ADOLFO  
BEZERRA DE MENEZES  
SÃO JOSÉ DO RIO PRETO - SP

**CNPJ: 59.986.224/0001-67**

**Notas explicativas às Demonstrações Contábeis  
Exercícios findos em 31 de dezembro de 2021 e 2020  
(valores expressos em reais)**

---

**12. Subvenção a Realizar**

<u>Subvenções a Realizar</u>	<u>2021</u>	<u>2020</u>
APLIC.BB 304 484-X COM RESTRIQ	-	787.621
<b>Ativo</b>	<b>-</b>	<b>787.621</b>
Subvenção a Realizar	-	787.621
<b>Passivo</b>	<b>-</b>	<b>787.621</b>

**13. Empréstimos e Financiamentos**

No decorrer do exercício de 2021 a entidade contratou um empréstimo junto ao Banco Bradesco no valor de R\$ 3.102.615,00 (três milhões cento e dois mil e seiscentos e quinze reais), com encargos usuais de mercado, onde, o recurso adquirido foi utilizado para quitação dos financiamentos junto à Caixa Econômica Federal e Banco BNDS.

<u>Empréstimos e Financiamentos</u>	<u>2021</u>	<u>2020</u>
Caixa Econ. Federal Empréstimo	-	1.031.025
Outros Empréstimos a Pagar	186.912	162.028
Bradesco Empréstimos CP	888.307	-
Empréstimo Pessoa Física	150.000	-
Juros a Apropriar CP	-	- 260.307
<b>Curto Prazo</b>	<b>1.225.219</b>	<b>932.746</b>
Caixa Economica Federal LP	-	2.675.286
Bradesco Empréstimos LP	3.035.050	-
Juros A Apropriar LP	- 944.108	- 988.988
<b>Longo Prazo</b>	<b>2.090.942</b>	<b>1.686.297</b>
<b>Total de Empréstimo e Financiamento</b>	<b>3.316.161</b>	<b>2.619.043</b>

**14. Receita Diferida**

Conforme determinado nas normas brasileiras de contabilidade, especificamente na NBC TG 07 - Subvenção e Assistência Governamentais, as subvenções destinadas a investimentos, deverão ter o seu reconhecimento em contas de resultado, conforme ocorre a realização dos bens, que no caso de imobilizado se dá pela depreciação ou alienação do bem.





HOSPITAL DR. ADOLFO  
BEZERRA DE MENEZES  
SÃO JOSÉ DO RIO PRETO - SP

**CNPJ: 59.986.224/0001-67**

**Notas explicativas às Demonstrações Contábeis**  
**Exercícios findos em 31 de dezembro de 2021 e 2020**  
**(valores expressos em reais)**

<b>IMOBILIZADO COM RESTRIÇÃO</b>	<b>31/12/2020</b>	<b>Adições</b>	<b>Baixas</b>	<b>31/12/2021</b>
MAQUINAS MOVEIS E UTENSILIOS	127.309	-	-	127.309
EQUIPAMENTOS MEDICOS HOSPITALA	59.549	-	-	59.549
ROUPARIA COM RESTRIQAO	4.357	-	-	4.357
EDIFICAQOES COM RESTRIQAO	241.994	-	-	241.994
	<b>433.209</b>	-	-	<b>433.209</b>
<b>DEPRECIAÇÃO IMOB. COM RESTRIÇÃO</b>				
DEPRECIAQAO MAQUINAS MOVEIS E	- 4.877	- 12.731	-	- 17.608
DEPRECIAQAO EQUIP.MEDICOS HOSP	- 2.230	- 5.955	-	- 8.185
DEPRECIAQAO ROUPARIA COM RESTR	- 73	- 436	-	- 508
DEPRECIAQAO EDIFICAQOES COM RE	- 2.905	- 9.680	-	- 12.585
<b>Total Depreciação</b>	<b>- 10.085</b>	<b>- 28.801</b>	-	<b>- 38.886</b>
<b>Receita Diferida</b>	<b>423.124</b>			<b>394.323</b>

Desta forma, a Entidade reconhece como receita de subvenções para investimento, em conta de resultado, o mesmo valor que contabiliza como depreciação do bem imobilizado.

## 15. Contingências

Utiliza-se essa conta para registrar valores para cobrir eventuais perdas de pendências que estão sendo discutidas judicialmente e segundo o grau de risco de perda para a empresa foi dado o respectivo tratamento contábil, tais como:

- Perda provável = efetua-se lançamento da provisão
- Perda possível = não se provisiona, mas menciona-se em Nota Explicativa
- Perda remota = não se provisiona e nem se menciona em Nota Explicativa

Conforme informações do setor jurídico, em 31/12/2021, o valor estimado para liquidação dos processos judiciais classificados como Provável e Possível contra a Entidade, estão estimados e demonstrados na planilha abaixo.

<b>Contingências</b>	<b>Provável</b>	<b>Possível</b>
Trabalhista	2.200	-
Cível	-	110.000
	<b>2.200</b>	<b>110.000</b>



HOSPITAL DR. ADOLFO  
BEZERRA DE MENEZES  
SÃO JOSÉ DO RIO PRETO - SP

**CNPJ: 59.986.224/0001-67**

**Notas explicativas às Demonstrações Contábeis**

**Exercícios findos em 31 de dezembro de 2021 e 2020**

**(valores expressos em reais)**

---

## **16. Patrimônio Líquido**

### **a) Patrimônio Social**

Representa o patrimônio inicial da Entidade, considerando os superávits/déficits apurados anualmente desde a data de sua constituição, bem como ajuste de avaliação patrimonial e ajustes de exercícios anteriores.

No exercício de 2.021 a Entidade apresenta um Patrimônio Líquido no montante consolidado de R\$ 9.538.653.

### **b) Ajuste de Avaliação Patrimonial**

Anualmente, é realizado desta conta, em contrapartida do Patrimônio Social, os valores referentes a mais valia dos bens avaliados, em decorrência de sua utilização, multiplicando o valor da mais valia apurada pela nova taxa de depreciação assumida.

## **17. Receitas**

As receitas são registradas mensalmente, em obediência aos princípios de competência do exercício e são provenientes de atendimento hospitalar a pacientes particulares, de empresas privadas e órgãos públicos, com os quais a Entidade, mantém convênio, sendo em sua maior parte com o SUS e Convênios Particulares.

### **17.1 Receitas Convênios SUS**

<u>Convênios - SUS - Nº 02-2019</u>	<u>2021</u>	<u>2020</u>
Convênio Sus No 002/2019	9.981.755	10.058.054
	<b>9.981.755</b>	<b>10.058.054</b>

### **17.2 Receitas Outros Convênios**

<u>Outros Convênios</u>	<u>2021</u>	<u>2020</u>
Receita Unimed	2.305.908	2.088.653
Receita Hospitalar De Particulares	361.275	403.125
Receita Hb Saude	396.439	336.864
Receita Austa Clínica	263.073	315.248
Receita Pref. Munic.Matao	281.760	311.562
Receita Sao Francisco Sist Saude Se Lt	75.760	278.466
Receita Bem Estar Saude	135.901	156.147
Receita Santa Casa Monte Alto	15.649	69.399
Receita Sul America Companhia De Segur	30.679	43.239
Receita Santa Casa Votuporanga (Sansalt	5.425	34.149
Receita Cabesp	20.383	12.600
Receita Santa Casa De Araquatuba	-	8.166
Receita Exames Laboratoriais	611.526	3.550
Receita Assupero-Assoc.Unificada De En	-	3.330
Receita Santa Casa Ribeirao Preto	150	1.425
Receita RN Metropolitan LTDA	8.044	-
	<b>4.511.972</b>	<b>4.065.923</b>



HOSPITAL DR. ADOLFO  
BEZERRA DE MENEZES  
SÃO JOSÉ DO RIO PRETO - SP

CNPJ: 59.986.224/0001-67

Notas explicativas às Demonstrações Contábeis

Exercícios findos em 31 de dezembro de 2021 e 2020

(valores expressos em reais)

## 18. Custos do Serviços Prestados

### 18.1 Custos Materiais e Medicamentos

<u>Custos com Materiais e Medicamentos</u>	<u>2021</u>	<u>2020</u>
Custo com Nutricao E Dietetica	- 537.326	- 441.281
Custo com Medicamentos	- 447.666	- 433.874
Custo com Material Medico	- 672.537	- 334.950
Custo com Carne	- 259.253	- 181.861
Custo com Despesas Com Cantina	- 134.068	- 115.462
Custo com Gas	- 124.384	- 114.781
Custo com Paes	- 105.820	- 96.322
Custo com Despesas Diversas C/ Pacientes	- 77.831	- 72.015
Custo com Leite	- 96.119	- 59.603
Custo com Cafe	- 30.789	- 28.435
Custo com Repasse Serv De Acompanhante	- -	- 18.240
Custo com Indenizacao Acao Judicial	- 6.000	- 12.000
Custo com Terapia Ocupacional	- 17.433	- 10.616
Custo com Horta	- 13.814	- 10.460
Custo com Exames Laboratoriais	- 6.240	- 4.391
	<u>(2.529.280)</u>	<u>(1.934.290)</u>

### 18.2 Custos com Pessoal

<u>Custo com Pessoal</u>	<u>2021</u>	<u>2020</u>
Custo com Pessoal 13 Salario	- 584.448	- 583.316
Custo com Pessoal Auxilio Creche	- 30.917	- 34.038
Custo com Pessoal Equip/Serviços E Materiais Seg	- 13.822	- 4.321
Custo com Pessoal Exames Medicos	- 689	- 14.065
Custo com Pessoal F.G.T.S.	- 638.192	- 641.819
Custo com Pessoal F.G.T.S. Rescisoes	- 154.339	- 113.567
Custo com Pessoal Ferias Normais + 1/3	- 654.596	- 707.650
Custo com Pessoal Indenizacao Trabalhista	- 6.814	- 5.405
Custo com Pessoal Ordenados E Vencimentos	- 6.682.069	- 6.746.579
Custo com Pessoal Rescisoes De Contrato De Traba	- 252.243	- 189.825
Custo com Pessoal Seguro Pessoal	- 6.636	- 8.454
Custo com Pessoal Servico Saude Ocupacional	- 25.885	- 38.060
Custo com Pessoal Ticket Alimentacao	- 777.875	- 572.790
Custo com Pessoal Vale Refeicao	- -	- 44.402
Custo com Pessoal Vales Transportes	- 35.450	- 42.636
Custo com Pessoal Uniforme/Epi	- 29.396	- 7.102
Custo com Pessoal Convenio Funcionarios Estagio	- 20.517	- 60.186
Custo com Pessoal Cursos Tecnicos	- 7.971	- 6.393
Custo com Pessoal Contribuicao Assistencia	- 16.873	- 15.511
Custo com Pessoal Isençao Inss Cota Patronal	- 2.272.193	- 2.287.209
Custo com Pessoal Isençao Pis S/ Folha De Pagame	- 81.734	- 82.274
	<u>(12.292.661)</u>	<u>(12.205.603)</u>





HOSPITAL DR. ADOLFO  
BEZERRA DE MENEZES  
SÃO JOSÉ DO RIO PRETO - SP

CNPJ: 59.986.224/0001-67

**Notas explicativas às Demonstrações Contábeis**  
**Exercícios findos em 31 de dezembro de 2021 e 2020**  
**(valores expressos em reais)**

**18.3 Custos dos Serviços Prestados**

<u>Custos dos Serviços Prestados</u>	<u>2021</u>	<u>2020</u>
Custos dos Serviços Prestados - HONORARIOS MEDICOS	- 448.610	- 323.340
Custos dos Serviços Prestados - REPASSE CONV.PARTICULAR	- 213.534	- 400.661
Custos dos Serviços Prestados - REPASSE CONV.SUS	- 292.105	- 304.095
Custos dos Serviços Prestados - PLANTOES NA EMERGENCIA	- 1.894.780	- 1.580.134
	<b>(2.849.028)</b>	<b>(2.608.230)</b>

**19. Financeiras Líquidas**

As receitas financeiras abrangem juros sobre aplicações financeiras, reconhecidas no resultado através do método dos juros efetivos. Também abrangem as receitas de reciprocidade reconhecidas no resultado por meio do regime de competência. As despesas financeiras abrangem, substancialmente as despesas com juros, inclusive de financiamentos, e despesas bancárias, e podem ser apresentadas como segue:

<u>Receitas Financeiras</u>	<u>2021</u>	<u>2020</u>
Descontos Obtidos	11.577	2.063
Renda S/ Aplic. Financeira	10.660	20.241
	<b>22.236</b>	<b>22.304</b>
<u>Despesa Financeira</u>	<u>2021</u>	<u>2020</u>
Despesas Bancarias	- 16.222	- 15.712
Tarifa Com Cartao De Credito	- 16.057	- 3.071
Descontos Concedidos	-	- 300
Juros E Multas Financeiras	- 223	- 375
Juros Sobre Empréstimos	- 113.326	- 462.739
Perdas Diversas	-	- 4.803
	<b>(145.828)</b>	<b>(487.000)</b>
<b>Financeiras Líquidas</b>	<b>(123.592)</b>	<b>(464.695)</b>

**20. Outras Receitas**

<u>Outras Receitas</u>	<u>2021</u>	<u>2020</u>
Arrec.Fundos Junto A Comunidad	941.629	779.950
Receitas De Farmacia Doacoes	265.609	434.465
Receita Com Hospital Escola	364.753	231.924
Cantina	200.128	166.934
Receitas Diversas	93.698	50.333
Receita Com Refeiqao	34.628	32.292
Lavanderia	32.475	22.955
Receita Nota Fiscal Paulista	11.872	13.179
Receitas Doacoes Judiciais	12.500	12.780
Receita De Eventos	-	9.172
Eventos Terapeuticos	24.238	7.764
	<b>1.981.530</b>	<b>1.761.747</b>



HOSPITAL DR. ADOLFO  
BEZERRA DE MENEZES  
SÃO JOSÉ DO RIO PRETO - SP

**CNPJ: 59.986.224/0001-67**

**Notas explicativas às Demonstrações Contábeis**  
**Exercícios findos em 31 de dezembro de 2021 e 2020**  
**(valores expressos em reais)**

---

**21. Isenções Previdenciárias usufruídas**

De acordo com o Art. 150 da Constituição Federal, a entidade é imune dos impostos sobre patrimônio e renda. Além disso, é considerada isenta de contribuições de acordo com o Art. 195 da Constituição Federal e em atendimento a LEI COMPLEMENTAR Nº 187, DE 16 DE DEZEMBRO DE 2021.

Em atendimento à ITG 2002 – Entidades sem Finalidade de Lucros, estão demonstrados a seguir os valores relativos à imunidade e isenções usufruídas pela Entidade durante o exercício de 2021, como se devidos fossem:

<u>Isenções Previdenciárias Usufruídas</u>	<u>2021</u>	<u>2020</u>
INSS Cota Patronal	2.272.193	2.287.209
Pis S/ Folha de Pagamento	81.734	82.274
	<u>2.353.927</u>	<u>2.369.483</u>

**22. Trabalho Voluntário**

De acordo com a ITG 2002 - Entidade sem Finalidade de Lucros, que determina o reconhecimento do trabalho voluntário pelo valor justo da prestação do serviço como se tivesse ocorrido o desembolso financeiro. Assim sendo foram levantados os trabalhos voluntários tomados Entidade. Em primeira instância encontram-se os trabalhos voluntários, que, sem nenhuma remuneração são prestados pelos membros da DIRETORIA EXECUTIVA da entidade. A mensuração destes trabalhos foi feita com base nas horas despendidas, avaliadas pelo valor de mercado regional.

**23. Subvenções**

As doações para projetos específicos são registradas no passivo circulante e revertidas integralmente em projetos de pesquisas e ações sociais da Entidade, quando então são registradas ao resultado para custeio das despesas ou para aquisições de ativos imobilizados.

As doações não específicas, destinadas ao custeio normal das operações, são registradas diretamente no resultado como receita de doações.

<u>Subvenção Federal</u>	<u>2021</u>	<u>2020</u>
Convenio 04/2020/Sms	-	500.000
Convenio 07/2020/Sms	821.949	933.581
	<u>821.949</u>	<u>1.433.581</u>

**24. Atendimento ao SUS**

A Entidade em atendimento ao inciso II do artigo 9º da LEI COMPLEMENTAR Nº 187, DE 16 DE DEZEMBRO DE 2021, apresentou em 2021 percentuais de atendimentos decorrentes de



HOSPITAL DR. ADOLFO  
BEZERRA DE MENEZES  
SÃO JOSÉ DO RIO PRETO - SP

CNPJ: 59.986.224/0001-67

**Notas explicativas às Demonstrações Contábeis**  
**Exercícios findos em 31 de dezembro de 2021 e 2020**  
**(valores expressos em reais)**

convênio firmado com o SUS (Sistema Único de Saúde) superior a 60% do total de sua capacidade instalada, conforme demonstrado a seguir:

Competência			Internação			Ambulatório		SUS Mens
			SUS	Não-SUS	% SUS	SUS	% SUS	
Mês / Ano			Paciente-Dia	Paciente-Dia	Internação	Qtde.	Ambulatório	
Janeiro	-	2021	4.720	760	86,13%	5.857	100,00%	86,13%
Fevereiro	-	2021	4.211	887	82,60%	6.372	100,00%	82,60%
Março	-	2021	4.284	861	83,27%	7.613	100,00%	83,27%
Abril	-	2021	3.382	861	79,71%	5.872	100,00%	79,71%
Mai	-	2021	3.926	712	84,65%	6.046	100,00%	84,65%
Junho	-	2021	4.410	1.306	77,15%	5.882	100,00%	77,15%
Julho	-	2021	4.159	592	87,54%	5.692	100,00%	87,54%
Agosto	-	2021	4.872	4.834	50,20%	7.411	100,00%	60,20%
Setembro	-	2021	4.469	1.440	75,63%	8.008	100,00%	75,63%
Outubro	-	2021	3.941	1.079	78,51%	7.050	100,00%	78,51%
Novembro	-	2021	5.201	1.237	80,79%	6.264	100,00%	80,79%
Dezembro	-	2021	4.654	2.428	65,72%	6.085	100,00%	65,72%
<b>Total (SEM INCENTIVO)</b>			<b>52.229</b>	<b>16.997</b>	<b>75,45%</b>	<b>78.152</b>	<b>100,00%</b>	<b>75,45%</b>

No Plano de Ação Regional (Portaria MS 1.970/2011 - Artigo 33), preencha caso a entidade	Sim / Não	Obtido
I - Atenção obstétrica e neonatal:	Não	0,00%
II - Atenção oncológica:	Não	0,00%
III - Atenção às urgências e emergências:	Não	0,00%
IV - Atendimentos voltados aos usuários de álcool, crack e outras	Não	0,00%
V - Hospitais de Ensino	Não	0,00%

**Percentual de Atendimento ao SUS - TOTAL - 2021 foi de: 75,45%**

**25. Eventos subsequentes**

Com base nas informações conhecidas até o momento, na avaliação da Administração, os impactos relacionados a este assunto, já estão refletidos nas demonstrações contábeis em 31 de dezembro de 2021.

**26. Outras Informações**

Os registros contábeis, fiscais e trabalhistas estão sujeitos ao exame das autoridades fiscais competentes durante prazos prescricionais variáveis consoantes a legislação específica aplicável.

São José do Rio Preto, 31 de dezembro de 2021.

\*\*\*

  
\_\_\_\_\_  
Sr. Gracio Tomaz Saturno  
Provedor

  
\_\_\_\_\_  
Eliséa Requena Bijotti  
Contadora CRC 15P189450/O-0